

5 февраля 2010 г.

**ВНУТРЕННИЙ РЫНОК**

**Николай Подгузов**

**ЭКОНОМИКА**

**Алексей Моисеев**

- Стратегия внутреннего рынка
- Показатель инфляции за январь пересмотрен в сторону понижения

**КРЕДИТНЫЕ КОММЕНТАРИИ**

- ТМК начинает размещение конвертируемых еврооблигаций

**ВНУТРЕННИЙ РЫНОК**

**Николай Подгузов +7 495 783 5673**

## Стратегия внутреннего рынка

### Рубль подешевел на фоне ухудшения внешней конъюнктуры

Развитие ситуации на российском внутреннем рынке в четверг предопределили внешние факторы. В первой половине дня реакция валютного рынка на постепенное ухудшение внешнего фона была сравнительно спокойной. Курс рубля к бивалютной корзине находился на уровне закрытия предыдущего дня (35.25-35.30). Однако с открытием торгов в США и усилением коррекции на товарных рынках покупки долларов на российском валютном рынке усилились. К концу сессии рубль все же заметно подешевел относительно бивалютной корзины до уровня 35.56. После закрытия российского валютного рынка падение на основных фондовых и товарных рынках лишь углубилось. Следовательно, ослабление рубля может возобновиться с открытием сегодняшних торгов. Исправить или, напротив, усугубить ситуацию могут данные по рынку труда США, публикация которых ожидается во второй половине дня. Годовые ставки NDF после краткосрочного падения ниже 6.0% подскочили вчера до 6.20%.

### Инвесторы на рынке облигаций могут взять паузу

Ситуация на рынке рублевых облигаций в четверг развивалась по схожему с валютным рынком сценарию. В первой половине дня на рынке преобладал оптимизм, и котировки большинства ликвидных выпусков держались вблизи максимумов, достигнутых накануне. Но во второй половине торговой сессии по рынку прокатилась волна продаж, и в результате снижение котировок наиболее ликвидных долговых инструментов составило около 0.3-0.4 п. п. Динамику хуже рынка показал выпуск РЖД-10, котировки которого снизились с 121.40 до 121.0. На наш взгляд, даже на фоне резкого ухудшения внешней конъюнктуры масштабных продаж долговых инструментов на данном этапе ожидать не стоит. Сегодня участники рынка, скорее всего, предпочтут взять паузу и не предпринимать активных действий в первой половине дня.

### ОБР пользуются спросом

Ставки денежного рынка в четверг находились на минимальных с начала года уровнях (2.5-4.0%), отражая комфортную ситуацию с рублевой ликвидностью. В условиях избыточной рублевой ликвидности и в отсутствие аукционов ОФЗ на текущей неделе аукцион Банка России по продаже ОБР-12 с погашением в июне 2010 г. пользовался значительным спросом (27.4 млрд руб.); в результате были размещены ценные бумаги на сумму 19.45 млрд руб. по ставке 5.47%.

*Николай Подгузов*  
Телефон: 783 5673

**ВНЕШНИЙ РЫНОК**

**Николай Подгузов +7 495 783 5673**

Страна	EMBI+	Изменение, %			EMBI+спред	Изменение за день, б.п.
		1-День	1-Неделя	С начала года по сегодняшний день		
EMBI+ Global	490.6	-0.54	-0.58	-1.84	316.1	17.5
Аргентина	100.6	-2.75	-3.59	-9.89	798.0	47.0
Бразилия	735.7	-0.41	-0.72	-9.59	240.0	15.0
Мексика	426.8	-0.27	-0.55	2.29	189.0	13.0
Россия	553.5	-0.34	-0.100	3.65	213.0	16.0
RUBI CORP	249.1	-0.19	0.40	5.17	411.0	14.0
ЮАР	179.1	-0.46	-0.28	-1.26	201.0	18.0
Турция	341.6	-0.59	-0.49	-0.81	245.0	19.0
Украина	249.0	-1.42	-0.73	19.8	798.0	57.0

Источник: Bloomberg

## ТМК начинает размещение конвертируемых еврооблигаций

ТМК объявила вчера о начале реализации размещения конвертируемых еврооблигаций на сумму около USD350 млн; по данным Reuters, объем выпуска в ходе размещения был увеличен до USD412 млн. Бумаги выпускаются специальной структурой ТМК Bonds SA, а поручителями являются Торговый дом ТМК, российские производственные предприятия группы и IPSCO Tubulars Inc. Приведем основные параметры выпуска, обозначенные в маркетинговых документах, и данные Reuters относительно ценовых условий:

- Срок обращения – пять лет.
- Ставка купона – 5.25%, облигации могут быть конвертированы в ГДР ТМК с премией 30% относительно текущей стоимости расписок.
- Период конвертации начинается на 41-й день с момента окончания размещения, которое ожидается 12 февраля.
- Держатели могут воспользоваться правом оферты через три года по номинальной стоимости; с другой стороны, эмитент может досрочно погасить еврооблигации по номиналу через три года, если стоимость ГДР превысит стоимость конвертации более чем на 30% или если количество облигаций, оставшихся в обращении, будет составлять менее 15%.

ТМК в презентационных материалах раскрыла важную информацию о нынешней структуре долга.

- По состоянию на конец прошлого года задолженность, сроки погашения по которой наступали в 2010 г., составляла USD1 357 млн, из которых USD890 млн причиталось ВТБ. Указанная сумма не включает 5 млрд руб., которые могут потребоваться для исполнения оферты по рублевым облигациям в феврале. Даже после размещения нового выпуска и продления кредита ВТБ на USD450 млн компании необходимо рефинансировать в нынешнем году свыше USD500 млн.
- Публикация результатов деятельности за 2009 г. может показать нарушение ТМК ковенантов по некоторым долгам. Впрочем, компания заблаговременно заручилась согласием кредиторов не заявлять о дефолте по обязательствам в связи с нарушением ковенантов.
- Значительная часть активов ТМК находится в залоге. Компания заложила недвижимость и оборудование своих российских промышленных предприятий, 50%+1 акцию Волжского трубного завода и 25% акций Таганрогского металлургического завода. Более того, 50%+2 акций (два пакета по 25%+1 акция) самой ТМК были заложены акционерами компании по кредитным договорам с ВТБ и Газпромбанком. Как следствие, позиции держателей облигаций (т. е. необеспеченных обязательств) сейчас существенно слабее, чем у кредиторов по обеспеченным долгам.

Мы считаем, что ТМК могла бы разместить обычные трехлетние еврооблигации со ставкой купона в районе 9% – на 350-400 б. п. выше ориентировочной ставки купона конвертируемых инструментов. Таким образом, приобретение конвертируемых облигаций приблизительно равнозначно владению обычными долгами ТМК и приобретению опциона на ГДР по цене порядка 10-12% при цене исполнения опциона на 30% выше текущих котировок, при этом у инвесторов сохраняется возможность получать неплохие купонные платежи. При таких условиях конвертируемые облигации могут быть привлекательными для тех инвесторов, которые ожидают улучшения финансовых результатов ТМК и роста рынков акций.

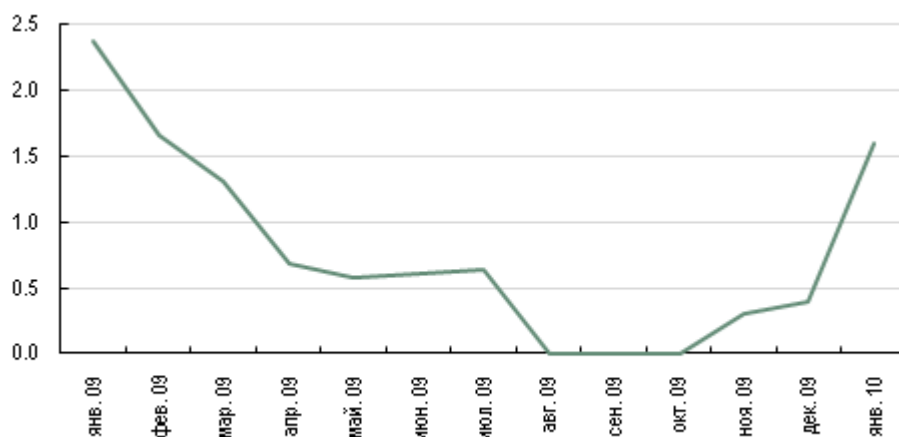
*Андрей Марков*  
Телефон: 725 5229

## Показатель инфляции за январь пересмотрен в сторону понижения

Федеральная служба государственной статистики пятого февраля опубликовала данные о январской инфляции. Мы ранее рассматривали еженедельные данные, но суммарный показатель за месяц оказался заметно ниже: по информации службы, месячный рост ИПЦ (1.6%) менее значителен, чем предполагалось исходя из еженедельных цифр (1.8%). В прошлом году потребительские цены выросли за январь на 2.4%. Таким образом, двенадцатимесячный показатель инфляции снизился до 8.0%. Мы предполагаем, что пересмотр обусловлен методологией Федеральной службы государственной статистики: для расчета месячной инфляции используется более широкий набор товаров и услуг (включающий больше непродовольственных товаров), чем при определении недельной динамики цен.

Согласно представленным данным, продовольственные товары подорожали в январе на 1.4%, непродовольственные – на 0.2%, услуги – на 3.9%. С корректировкой на сезонные факторы изменение составляет +0.4%, +0.9% и -0.7% соответственно. Последний индикатор означает, что повышение тарифов было менее значительным, так как формула индексации учитывает инфляцию предыдущего года, уровень которой оказался неожиданно низким по сравнению с прошлыми периодами. Подорожание продуктов питания в основном обусловлено ростом цен на овощи и повышением акцизов на алкогольную продукцию (в частности, правительство приняло решение об установлении минимальной цены на водку). Цены на непродовольственные товары остались на уровне предыдущего месяца за исключением табачных изделий, что также объясняется административными причинами. В результате базовая инфляция на уровне +0.5% за месяц соответствует нашим расчетам и ниже показателя января прошлого года (+1.3%). Поскольку данные о динамике ИПЦ в январе не говорят об ускорении роста цен, мы по-прежнему считаем, что при благоприятной инфляционной ситуации в первые недели февраля Банк России может пойти на очередное понижение процентных ставок. Исходя из наших прогнозов инфляции, мы ожидаем снижения ставок на 25 б. п. в феврале и суммарно на 75-100 б. п. до середины года.

## Помесечная динамика потребительских цен, %



Источники: Федеральная служба государственной статистики

Антон Никитин  
Телефон: 258 7770 x7560

## Ликвидность

Индикатор	Текущее значение показателя	Предыдущее значение показателя	Изменение
<b>Индикаторы ликвидности</b>			
Остатки средств на кор. счетах кредитных организаций в ЦБ РФ (по РФ), млрд руб.	453.9	503.0	-49.1 ▼
Остатки средств на кор. счетах кредит. орг. в ЦБ РФ (Московский регион), млрд руб.	293.6	341.5	-47.8 ▼
Остатки денежных средств кредит. орг. на депозитных счетах в ЦБ РФ, млрд руб.	541.7	510.4	31.4 ▲
Сальдо операций ЦБ РФ с банковским сектором, млрд руб.	1.50	7.90	-6.40 ▼
Золотовалютные резервы Российской Федерации, USD млрд	439.0	447.8	-8.74 ▼
Денежная масса, млрд руб.	4 479.2	4 482.5	-3.30 ▼
<b>Денежный рынок</b>			
Ставки по кредиту "overnight" (% годовых) *	3.5/4.5	3.5/4.5	н/д --
EUBOR - 6 месяцев	0.93	0.93	0.00 --
LIBOR - 6 month	0.39	0.38	0.0013 ▲
MosPrimeRate - 1 месяц - % годовых	5.24	5.39	-0.15 ▼
MosPrimeRate - 2 месяца - % годовых	5.60	5.67	-0.070 ▼
MosPrimeRate - 3 месяца - % годовых	5.88	5.93	-0.050 ▼
MosPrimeRate - 6 месяца - % годовых	6.17	6.29	-0.12 ▼
<b>РЕПО</b>			
Аукционное доразмещение ОБР - средневзвешенная ставка (% годовых)***	8.26	8.18	0.080 ▲
Прямое РЕПО сроком на 1 день - средневзвешенная ставка (% годовых)**	6.08	6.09	-0.0100 ▼
Прямое РЕПО сроком на 1 день - объем сделок, млрд руб.**	39.7	43.0	-3.29 ▼
<b>FOREX</b>			
EUR/USD	1.3726	1.3888	-0.016 ▼
Официальный курс EUR/RUB (ЦБ РФ)	41.6115	41.7633	-0.15 ▼
Официальный курс USD/RUB (ЦБ РФ)	30.0054	29.8779	0.13 ▲
Объем торгов на валютном рынке (ММВБ) – расчеты с поставкой «сегодня» - в млн. долларов США	1,153.0350	1,008.2220	144.8 ▲
Объем торгов на валютном рынке (ММВБ) – расчеты с поставкой «завтра» - в млн. долларов США	3,601.9400	3,655.3750	-53.4 ▼
Беспоставочный форвардный контракт RUB/USD, % ставка (180 дней)*	5.55/5.7	5.5/5.65	н/д --
<b>Долговой рынок - (ММВБ)</b>			
Объем торгов корпоративными и муниципальными облигациями (включая РПС), млрд руб.*	22.0	23.9	-1.90 ▼
Объем биржевых торгов (суверенные рублевые заимствования), млрд руб.*	8.65	7.54	1.11 ▲

\* Данные за последний торговый день.

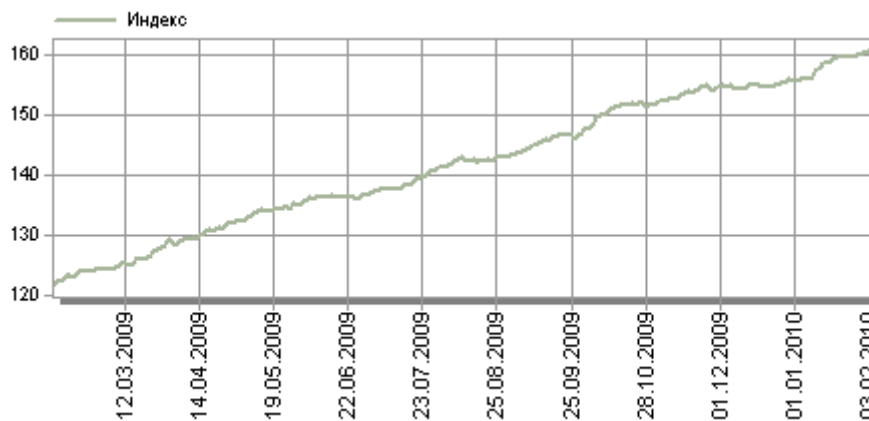
\*\* По итогам аукциона за 04.02.2010.

\*\*\*По итогам аукциона за 01.12.2009.

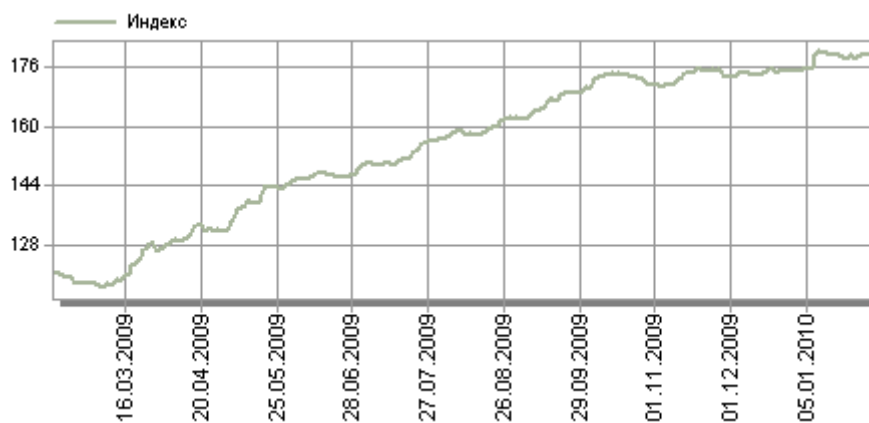
## Сырьевые товары

Показатель	Ед.изм.	Цена	Изменение %	Изменение			
				Изм.за неделю, %	Изм.за месяц, %	Изм.за три месяца, %	С начала года по сегодняшний день, %
<b>Нефть</b>							
BRENT	USD/брл	71.7	-4.70	1.79	-10.6	-7.60	-7.10
URALS	USD/брл	70.4	-6.15	-0.94	-11.0	-8.80	-8.30
<b>Металлы</b>							
Золото	USD/унц.	1 064.2	-4.13	-1.64	-5.10	-2.30	-3.10
Никель	USD/т	17 725.0	-3.41	-3.41	-6.70	-1.00	-4.30
Заготовки стали	USD/т	460.0	--	0.27	9.50	17.2	9.50
Серебро	USD/унц.	15.3	-6.51	-5.56	-14.3	-12.1	-9.70
Фьючерс на пшеницу	USD/bsh	474.5	0.42	0.11	-14.2	-7.40	-12.4
Алюминий	USD/т	2 012.3	-1.81	-3.04	-9.90	6.40	-8.40

## Индекс рублевых корпоративных и муниципальных облигаций РК



## Индекс корпоративных еврооблигаций РК



## Доходность рублевых облигаций

Долговой инструмент	Цена % от номинала	Изм. за день п.п.	Доходность %	Изм. за день б.п.	Номинальный спред б.п.	Z спред б.п.	Дата оферты	Дюрация лет	Дата погашения	Ставка купона %	Объем выпуска млн.руб.	Объем торгов млн.руб.	Кредитный рейтинг (S&P/Moody's/ Fitch)	
<b>Государственные</b>														
ОФЗ 25059	100.07	-0.03	6.16	3.10	--	--	0.93	19.01.11	6.10	41 000	--	--	BBB/Baa1/BBB	
ОФЗ 25061	100.12	0.05	5.41	-21.79	--	--	0.25	05.05.10	5.80	42 513	5.66	--	BBB/Baa1/BBB	
ОФЗ 25062	99.30	-0.15	6.54	13.38	--	--	1.21	04.05.11	5.80	28 977	--	--	BBB/Baa1/BBB	
ОФЗ 25063	99.40	-0.36	6.73	22.63	--	--	1.66	09.11.11	6.20	20 000	--	--	BBB/Baa1/BBB	
ОФЗ 25064	109.30	-0.10	6.95	5.00	--	--	1.77	18.01.12	11.90	45 000	0.01	--	BBB/Baa1/BBB	
ОФЗ 25065	114.19	0.07	7.12	-2.86	--	--	2.67	27.03.13	12.00	46 000	133.95	--	BBB/Baa1/BBB	
ОФЗ 25066	106.24	0.64	6.05	-49.11	--	--	1.33	06.07.11	10.55	40 000	91.15	--	BBB/Baa1/BBB	
ОФЗ 25067	110.95	-0.01	7.00	-0.05	--	--	2.38	17.10.12	11.30	45 000	144.24	--	BBB/Baa1/BBB	
ОФЗ 25068	117.36	-0.06	7.56	1.29	--	--	3.55	20.08.14	12.00	45 000	28.28	--	BBB/Baa1/BBB	
ОФЗ 25069	108.26	-0.97	7.41	39.99	--	--	2.28	19.09.12	10.80	25 000	297.70	--	BBB/Baa1/BBB	
ОФЗ 25070	105.50	0.40	6.52	-26.33	--	--	1.51	28.09.11	10.00	24 785	0.00	--	BBB/Baa1/BBB	
ОФЗ 25071	102.50	0.50	7.61	-12.89	--	--	4.04	26.11.14	8.10	100	101.68	--	BBB/Baa1/BBB	
ОФЗ 26198	97.28	-0.64	7.11	26.77	--	--	2.58	02.11.12	6.00	42 117	--	--	BBB/Baa1/BBB	
ОФЗ 26199	98.08	-0.13	7.15	6.49	--	--	2.27	11.07.12	6.10	40 291	0.10	--	BBB/Baa1/BBB	
ОФЗ 26200	97.15	-0.05	7.23	1.82	--	--	3.12	17.07.13	6.10	28 784	340.02	--	BBB/Baa1/BBB	
ОФЗ 26201	96.10	0.00	8.00	0.08	--	--	3.30	16.10.13	6.55	13 866	--	--	BBB/Baa2/BBB	
ОФЗ 26202	115.44	0.05	7.60	-1.47	--	--	3.86	17.12.14	11.20	30 000	188.87	--	BBB/Baa1/BBB	
ОФЗ 46002	102.00	-0.08	6.88	4.53	--	--	1.61	08.08.12	8.00	62 000	--	--	BBB/Baa1/BBB	
ОФЗ 46003	102.00	-0.05	5.38	9.02	--	--	0.44	14.07.10	10.00	18 649	0.92	--	BBB/Baa1/BBB	
ОФЗ 46005	46.50	0.00	9.75	0.34	--	--	8.22	09.01.19	--	27 477	--	--	BBB/Baa1/BBB	
ОФЗ 46010	93.05	0.00	8.50	0.21	--	--	11.14	17.05.28	0.00	30 000	--	--	BBB/Baa1/BBB	
ОФЗ 46011	80.75	0.00	9.63	0.28	--	--	9.76	20.08.25	0.00	30 000	--	--	BBB/Baa1/BBB	
ОФЗ 46012	70.00	0.00	7.92	0.11	--	--	12.38	05.09.29	1.95	40 000	--	--	BBB/Baa1/BBB	
ОФЗ 46014	99.00	0.00	7.58	-0.05	--	--	3.22	29.08.18	8.00	58 290	14.85	--	BBB/Baa1/BBB	
ОФЗ 46017	95.95	-0.25	7.79	5.68	--	--	4.83	03.08.16	7.50	80 000	6.06	--	BBB/Baa1/BBB	
ОФЗ 46018	95.45	-0.55	8.03	8.34	--	--	7.30	24.11.21	8.50	128 934	0.00	--	BBB/Baa1/BBB	
ОФЗ 46019	65.70	0.85	8.39	-22.21	--	--	6.26	20.03.19	0.00	26 000	19.22	--	BBB/Baa1/BBB	
ОФЗ 46020	87.15	-0.65	8.27	6.99	--	--	11.02	06.02.36	6.90	116 911	39.57	--	BBB/Baa1/BBB	
ОФЗ 46021	88.45	-1.30	8.00	25.04	--	--	6.06	08.08.18	7.00	92 794	0.00	--	BBB/Baa1/BBB	
ОФЗ 46022	76.10	0.00	9.66	-0.01	--	--	8.23	19.07.23	7.50	28 223	--	--	BBB/Baa1/BBB	
ОФЗ 48001	101.55	0.00	1.29	-0.50	--	--	5.99	31.10.18	13.00	24 099	--	--	BBB/Baa1/BBB	
<b>Банки</b>														
АБН АМРО 10	99.82	-0.04	7.10	29.43	151	143	0.14	29.03.10	6.00	2 500	--	--	AA-/Aa3/AA	
АвтовазБ-1	95.00	0.00	60.02	86.62	5 442	5 432	0.16	02.04.10	15.00	800	--	--	/Withdrawn/ --	
АК БАРС-3	101.05	0.02	8.31	-12.82	267	251	04.05.10	0.22	25.10.11	13.10	3 000	25.26	--	/Ba3/BB
АК БАРС-4	101.00	0.10	8.00	-56.56	237	223	26.04.10	0.20	15.10.13	13.00	5 000	2.02	--	/Ba3/BB
АлФин-2	100.01	0.00	12.54	-0.16	694	685	--	0.15	31.03.10	12.50	2 000	--	--	/ -- / --
БалтИнвБ-1	100.00	-0.02	16.95	12.32	1 131	1 115	03.05.10	0.22	26.04.11	16.00	1 000	0.00	--	/B3/ --
Банк Москвы-1	101.42	0.00	7.71	-1.82	191	172	06.08.10	0.48	29.07.11	10.64	10 000	--	--	/Baa1/BBB-
Банк Москвы-2	100.00	0.00	11.67	-0.19	617	617	12.02.10	0.00	01.02.13	11.75	10 000	--	--	/Baa1/BBB-
Банк Союз-3	100.00	0.00	16.52	0.12	1 059	1 042	28.10.10	0.68	02.05.11	16.00	2 000	--	--	B-/Withdrawn/ --
Банк Союз-4	106.00	0.00	--	--	--	--	--	23.02.11	14.90	3 000	--	--	B-/Withdrawn/ --	
ВладпромБ-1	100.00	0.00	15.07	-1.43	951	953	15.03.10	0.08	08.03.11	15.00	200	--	--	/ -- / --
Внешпромбанк-1	100.00	-0.25	14.41	36.60	844	828	22.11.10	0.75	14.11.12	14.00	1 500	0.01	--	B-/B3/ --
Возрождение-1	100.00	0.00	8.97	-0.77	343	347	03.03.10	0.07	03.03.10	8.95	3 000	166.76	--	B+/Ba3/ --
Восточный Экспресс-1	101.50	0.00	5.97	-31.00	40	36	0.11	17.03.10	19.70	1 500	--	--	/B3/ --	
ВТБ 08	99.78	0.00	7.47	0.00	36	40	2.57	28.11.12	7.25	30 000	--	--	BBB/Baa1/BBB	
ВТБ 24-1	104.35	0.12	8.81	-8.77	236	227	1.51	05.10.11	11.50	6 000	41.74	--	BBB/Baa1/BBB	
ВТБ 24-ИП	100.86	--	9.51	--	294	288	20.12.11	1.70	10.12.14	9.70	15 000	383.27	--	/Baa1/ --
ВТБ 24-2	100.10	0.00	--	--	--	--	--	05.02.13	11.60	10 000	--	--	BBB/Baa1/BBB	
ВТБ 24-3	101.22	-1.38	6.66	421.68	95	77	08.06.10	0.32	29.05.13	10.50	6 000	--	--	BBB/Baa1/BBB
ВТБ 24-4	102.05	0.90	8.15	-174.39	231	212	01.09.10	0.53	20.02.14	11.85	8 000	272.44	--	BBB/Baa1/BBB
ВТБ-5	101.77	0.02	6.63	-21.00	100	85	26.04.10	0.21	17.10.13	15.00	15 000	59.37	--	BBB/Baa1/BBB
ВТБ-6	102.74	-0.04	7.01	5.54	125	105	16.07.10	0.43	06.07.16	13.25	10 000	95.76	--	BBB/Baa1/BBB
ГазпромБ 10	72.56	0.00	--	--	--	--	--	22.02.10	7.25	10 000	--	--	BB/Baa3/ --	
ГазпромБ-1	99.30	-0.09	8.01	10.36	191	178	0.96	27.01.11	7.10	5 000	0.34	--	BB/Baa3/ --	
ГазпромБ-4	100.64	0.16	8.02	-23.01	204	189	22.11.10	0.77	15.11.12	8.75	20 000	1.01	--	BB/Baa3/ --
ГазпромБ-5	100.12	0.00	8.75	-0.08	276	260	29.11.10	0.78	22.11.12	8.75	20 000	--	--	BB/Baa3/ --
Глобэкс-1	95.00	0.00	73.26	196.84	6 769	6 766	0.11	15.03.10	9.00	2 000	--	--	BB-/ -- /BB	
Глобэкс-Фин-1	100.00	0.00	15.22	-0.27	959	944	27.04.10	0.22	26.04.11	15.00	4 000	--	--	/ -- / --
ЕАБР-03	103.06	0.10	8.74	-6.99	224	217	03.11.11	1.60	25.10.16	10.50	5 000	--	--	BBB/A3/BBB
ЕБРР 10	100.31	-0.02	6.10	2.32	5	-8	0.87	20.12.10	6.50	2 000	--	--	AAA/Aaa/AAA	
ЕБРР 12	100.47	1.47	5.74	-80.13	-91	-98	1.85	14.02.12	6.00	2 000	--	--	AAA/Aaa/AAA	
ЕБРР-01	100.05	0.00	0.31	-7.89	-535	-553	0.26	12.05.10	8.00	5 000	--	--	AAA/Aaa/AAA	
ЕБРР-02	100.20	0.02	--	--	--	--	1.21	21.04.11	0.00	5 000	--	--	AAA/Aaa/AAA	
ЕБРР-03	100.18	0.00	0.33	-1.21	-615	-620	1.56	07.09.11	7.43	7 500	--	--	AAA/Aaa/AAA	
ЕБРР-05	100.60	0.10	0.13	-2.81	-744	-742	4.12	09.04.14	6.14	5 000	--	--	AAA/Aaa/AAA	
Залсибкомбанк-1	100.00	0.00	11.28	0.04	487	477	1.46	15.09.11	11.00	1 500	--	--	B-/ -- / --	
Зенит-3	102.05	-0.01	8.06	-4.39	240	222	14.05.10	0.27	09.11.11	16.00	3 000	0.07	--	/Ba3/B+
Зенит-4	101.38	-0.01	7.51	-7.61	190	179	0.17	06.04.10	16.00	3 000	--	--	/Ba3/B+	
Зенит-5	101.82	0.04	8.71	-5.58	270	255	09.12.10	0.81	04.06.13	10.85	5 000	78.57	--	/Ba3/B+
Зенит-6	102.79	0.09	8.16	-27.00	240	221	08.07.10	0.42	01.07.14	15.00	3 000	7.04	--	/Ba3/B+
ИнвестторгБ-4	102.05	0.80	11.49	-132.99	559	541	14.10.10	0.64	08.10.12	14.50	1 500	--	--	/B2/ --
КБРенКап-1	100.01	0.09	14.40	-131.70	886	890	0.07	02.03.10	14.50	2 000	6.49	--	B-/B3/CCC	
КБРенКап-2	103.99	0.53	16.02	-90.80	1 013	994	15.10.10	0.63	04.04.12	22.00	3 000	52.10	--	B-/B3/CCC
КБРенКап-3	103.14	0.01	15.85	-11.60	1 013	994	18.06.10	0.35	06.06.12	25.00	4 000	0.34	--	B-/B3/CCC
Кедр-3	100.05	0.00	--	--	--	--	--	22.07.11	0.00	1 500	--	--	/B2/ --	
КИТ-2	98.30	0.00	28.39	33.67	2 281	2 274	0.13	23.03.10	13.00	2 000	--	--	Withdrawn/Caa2/ --	
КМБ-Банк-2	99.99	0.00	11.29	-0.01	474	468	1.67	30.11.11	11.00	3 400	--	--	/Baa3/ --	
КрайинвестБ-1	99													

Долговой инструмент	Цена	Изм. за день	Доходность	Изм. за день	Номинальный спрэд	Z спрэд	Дата оферты	Дюрация	Дата погашения	Ставка купона	Объем выпуска	Объем торгов	Кредитный рейтинг (S&P/Moody's/ Fitch)
МКБ-4	101.50	0.20	13.91	-21.37	778	763		1.01	15.03.11	15.00	2 000	0.10	--/B1/B
МКБ-5	100.58	0.00	12.48	-3.41	684	668	05.05.10	0.23	25.04.12	15.00	2 000	--	--/--/--
МКБ-6	101.80	0.00	12.63	-1.78	683	663	16.08.10	0.48	07.08.12	16.00	2 000	--	--/B1/B
Мой Банк-2	100.00	0.00	15.50	-0.11	947	932		0.84	21.12.10	15.00	1 000	--	--/B3/--
Мой Банк-3	101.45	0.00	12.34	-1.36	655	634	12.08.10	0.48	07.08.12	15.00	1 500	--	--/B3/--
МоскомцБ-2	99.98	0.00	14.66	2.73	1 914	916	17.02.10	0.03	15.02.11	14.00	3 000	--	--/--/CCC
МоскомцБ-3	99.60	0.00	17.72	0.47	1 199	1,180	17.06.10	0.36	12.06.13	16.00	5 000	--	--/--/CCC
Номос-11	102.75	0.00	8.31	-4.52	255	235	12.07.10	0.42	02.07.14	15.00	5 000	20.78	--/Ba3/B+
Номос-8	100.38	0.07	4.11	-253.97	-141	-139	24.02.10	0.04	16.02.11	15.00	3 000	1.00	--/Ba3/B+
Номос-9	102.40	-0.07	8.32	14.53	259	239	23.06.10	0.37	14.06.13	15.00	5 000	8.14	--/Ba3/B+
НС-Финанс-1	101.45	0.05	12.05	-22.83	637	618	27.05.10	0.30	25.05.11	17.00	2 000	43.12	--/--/--
НФК-3	101.00	-0.25	13.44	110.78	779	764	05.05.10	0.22	03.05.11	18.00	2 000	1.01	B-/B3/--
Первобанк-1	101.90	-0.02	11.66	3.07	591	572	05.07.10	0.40	29.06.11	16.50	1 500	5.10	--/B3/--
Петрокоммерц-05	103.36	0.03	11.65	-1.35	461	459	24.12.12	2.46	21.12.14	12.75	5 000	227.13	B+/Ba3/--
Петрокоммерц-4	103.20	-0.05	7.59	6.90	183	163	08.07.10	0.41	06.07.11	15.50	3 000	51.09	B+/Ba3/--
Петрокоммерц-6	103.15	0.06	8.46	-13.82	264	244	25.08.10	0.51	22.08.12	14.36	3 000	67.04	B+/Ba3/--
Петрокоммерц-7	105.52	0.12	9.43	-13.70	334	318	24.02.11	0.95	22.08.12	14.90	3 000	0.81	B+/Ba3/--
Промсвб-5	102.40	0.02	7.43	-15.14	175	157	25.05.10	0.29	17.05.12	16.00	4 500	8.70	B/Ba2/B+
Промсвб-6	101.00	-0.07	9.21	8.10	318	304	22.12.10	0.85	17.06.13	10.25	5 000	30.31	B/Ba2/B+
ПЧРБ-1	99.00	-0.02	14.19	2.52	805	791		-1.02	09.03.11	12.50	1 250	--	--/B3/--
РАБОБанк 17	73.00	0.00	12.77	0.18	492	488		5.40	06.06.17	6.90	2 000	--	AAA/Aaa/AA+
Райффайзенбанк-4	103.00	2.56	11.95	-167.55	541	534	08.12.11	1.66	03.12.13	13.50	10 000	--	BBB-/Ba3/BBB+
Росбанк-08	103.50	0.06	9.15	-5.91	292	280	13.05.11	1.17	06.11.13	12.00	5 000	20.81	BB+/Ba3/BBB+
Росбанк-10	103.50	0.12	9.15	-11.09	292	280	13.05.11	1.17	07.11.14	12.00	5 000	56.81	BB+/Ba3/BBB+
Россия банк-1	99.00	0.00	17.51	1.03	1 172	1,153		-0.46	21.07.10	14.50	1 500	--	--/--/B-
РСХБ-2	100.10	0.00	7.97	0.14	185	172		0.99	16.02.11	7.85	7 000	219.63	--/Baa1/BBB
РСХБ-3	100.87	0.76	--	--	--	--		--	09.02.17	7.34	10 000	628.86	--/Baa1/BBB
РСХБ-4	105.00	0.00	8.38	-0.53	193	184	07.10.11	1.51	27.09.17	11.50	10 000	--	--/Baa1/BBB
РСХБ-5	100.00	0.00	13.93	-0.03	739	732	08.12.11	1.66	27.11.18	13.50	10 000	--	--/Baa1/BBB
РСХБ-6	101.50	0.00	10.67	-1.23	485	465	24.08.10	0.51	09.02.18	13.35	5 000	--	--/Baa1/BBB
РСХБ-7	102.49	0.04	6.87	-15.87	114	95	17.06.10	0.36	05.06.18	13.95	5 000	494.03	--/Baa1/BBB
РСХБ-8	103.40	-0.05	8.88	1.82	184	184	26.11.12	2.47	14.11.19	10.10	5 000	164.42	--/Baa1/BBB
РСХБ-9	103.47	0.04	8.85	-1.65	181	181	26.11.12	2.47	14.11.19	10.10	5 000	56.91	--/Baa1/BBB
РусСтанд-5	99.50	0.00	16.19	0.66	1 034	1,015		0.56	09.09.10	14.75	5 000	--	B+/Ba3/B+
РусСтанд-6	100.15	0.00	5.59	-129.04	8	9	17.02.10	0.02	09.02.11	15.00	6 000	--	B+/Ba3/B+
РусСтанд-7	100.65	-0.06	9.76	40.07	418	411	30.03.10	0.13	20.09.11	15.00	5 000	--	B+/Ba3/B+
РусСтанд-8	102.30	0.14	10.68	-23.42	477	459	22.10.10	0.66	13.04.12	14.00	5 000	0.84	B+/Ba3/B+
Русфинанс-4	99.50	-0.45	34.29	2 445.44	2 878	2,879		0.02	12.02.10	7.74	4 000	--	BB+/Baa2/--
Русь-Банк-2	100.19	0.01	10.46	-41.66	493	496		0.05	22.02.10	14.50	2 000	--	--/B2/--
Русь-Банк-3	101.82	-0.09	11.84	15.99	601	581	31.08.10	0.53	31.08.14	15.00	2 000	132.38	--/B2/--
СБ банк-2	101.50	0.05	13.19	-20.07	747	728		0.35	11.06.10	17.50	1 000	42.00	--/B3/--
СБ Банк-3	101.44	0.30	14.78	-59.31	894	875	09.09.10	0.55	03.09.12	17.00	1 500	110.21	--/B3/--
Связь-Банк-1	103.26	2.76	13.69	-277.07	749	737		1.12	21.04.11	16.00	2 000	--	--/B2/--
СКБ-Банк-1	101.52	-0.02	12.36	4.06	663	643		0.37	24.06.10	16.00	1 000	--	--/B2/B-
Солидарность-2	100.00	0.00	15.81	-0.84	1 018	1,004		0.20	20.04.10	15.00	950	19.27	--/B3/--
СпуртБ-2	101.00	0.00	12.33	-2.72	663	644	03.06.10	0.32	31.05.12	15.00	1 000	--	--/--/B-
Стройкредит-1	100.00	0.00	14.47	-0.21	867	848	06.08.10	0.48	01.08.11	14.00	1 000	--	--/B3/--
ТатфондБ-4	103.80	1.37	10.07	-117.05	380	370		1.23	01.06.11	13.00	1 500	0.00	--/B2/--
ТатФондБанк-07	101.80	-0.10	11.79	12.19	577	562	23.12.10	0.83	14.12.12	13.75	1 000	0.12	--/--/--
ТКС Банк-1	103.00	0.00	11.74	-1.57	582	564		0.68	22.10.10	16.00	1 500	--	--/--/--
ТранскредитБ-1	99.99	0.00	7.42	0.83	170	150		0.36	15.06.10	7.29	3 000	70.49	BB/Baa1/--
ТранскредитБ-2	105.10	-0.12	8.85	12.76	283	268	23.12.10	0.82	12.06.12	15.00	3 000	10.51	BB/Baa1/--
ТранскредитБ-3	101.70	0.11	9.19	-8.79	285	277		1.35	07.07.11	10.30	5 000	140.34	BB/Baa1/--
УРСА Банк 10	99.75	0.00	14.91	32.63	938	941		0.05	26.02.10	9.12	5 000	--	--/Ba3/B+
УРСА Банк-5	100.87	0.37	9.69	-25.08	321	314		1.56	18.10.11	10.05	3 000	7.65	--/Ba3/B+
УРСА Банк-7	102.00	-0.50	11.09	24.39	421	420		2.20	19.07.12	11.75	5 000	30.60	--/Ba3/B+
УРСА Банк-8	101.13	0.00	8.92	-8.61	330	316	20.04.10	0.19	09.04.15	15.00	10 000	--	--/Ba3/B+
ХКФБ-2	101.96	-0.04	9.81	7.47	414	397		0.26	11.05.10	17.50	3 000	3.06	B+/Ba3/--
ХКФБ-3	100.70	-0.05	9.02	29.97	345	341	25.03.10	0.12	16.09.10	15.00	3 000	3.02	B+/Ba3/--
ХКФБ-5	101.20	-0.20	9.38	90.72	375	361	26.04.10	0.21	17.04.13	15.00	4 000	--	B+/Ba3/--
ХКФБ-6	101.38	0.37	10.91	-49.56	490	475	17.12.10	0.82	10.06.14	12.20	5 000	168.48	--/--/--
ХМБ-1	102.77	0.14	9.20	-22.34	326	309	02.11.10	0.71	31.10.11	13.00	3 000	83.24	B+/Ba3/--
ЦентрИнв-2	102.76	0.80	8.91	-215.49	316	297	02.07.10	0.40	24.06.14	16.00	3 000	--	--/--/--
Юниаструм-2	101.75	0.00	7.11	-11.73	148	134		0.20	19.04.10	16.00	1 500	--	--/Ba2/--
Прочие финансовые													
АИЖК (КО)-2	95.50	0.00	13.31	0.98	707	688		1.19	23.08.11	9.00	800	--	--/--/--
АИЖК Алтай	99.50	0.00	14.72	7.08	910	897		0.19	13.04.10	11.25	300	--	--/--/--
АИЖК-03	101.60	1.10	7.20	-174.07	127	111		0.68	15.10.10	9.40	900	--	BBB/Baa1/--
АИЖК-04	99.75	-0.65	9.13	38.19	248	244		1.85	01.02.12	8.70	900	--	BBB/Baa1/--
АИЖК-05	97.50	0.00	8.90	0.16	214	205		2.02	15.10.12	7.35	2 200	--	BBB/Baa1/--
АИЖК-06	96.00	0.00	9.07	0.11	183	174		3.00	15.07.14	7.40	2 500	0.17	BBB/Baa1/--
АИЖК-07	94.38	-0.03	9.47	0.94	193	187		3.98	15.07.16	7.68	4 000	--	BBB/Baa1/--
АИЖК-08	94.76	-0.24	9.43	7.77	200	191		3.63	15.06.18	7.63	5 000	--	BBB/Baa1/--
АИЖК-09	94.00	-0.10	9.38	3.02	186	178		3.91	15.02.17	7.49	5 000	--	BBB/Baa1/--
АИЖК-10	94.69	-0.25	9.51	6.07	173	174		4.78	15.11.18	8.05	6 000	134.98	BBB/Baa1/--
АИЖК-11	94.50	0.85	9.57	-18.02	172	170		5.43	15.09.20	8.20	10 000	4.16	BBB/Baa1/--
АИЖК-12	103.13	-0.34	--	--	--	--		--	15.12.13	13.25	7 000	10.31	BBB/Baa1/--
АИЖК-13	102.76	-0.36	--	--	--	--		--	15.04.18	13.25	7 000	123.77	BBB/Baa1/--
АИЖК-14	102.60	-0.45	--	--	--	--		--	15.05.23	13.25	7 000	0.05	BBB/Baa1/--
АИЖК-15	101.00	-2.25	--	--	--	--		--	15.09.28	13.25	7 000	0.00	BBB/Baa1/--
А-Инжиниринг-01	100.06	0.00	15.36	-0.06	942	925	05.11.10	0.71	30.10.14	15.00	1 750	--	--/--/--
ВИА АИЖК-А	100.03	0.00	8.79	0.00	162	142		2.77	15.03.40	8.50	6 082	--	--/Baa1/--
ВТБ-Лизинг-1	100.90	0.00	8.76	-0.35	283	265	15.11.10	0.69	06.11.14	9.80	6 154	--	BBB/--/BBB
ВТБ-Лизинг-2	102.50	0.32	8.33	-82.19	256	237	15.07.10	0.43	07.07.15	14.00	8 462	0.47	BBB/--/BBB
ВТБ-Лизинг-3	102.38	0.18	7.40	-57.78	168	148	17.06.10	0.35	07.06.16	14.00	5 000	0.01	BBB/--/BBB
ВТБ-Лизинг-4	102.28	0.14	7.69	-46.00	197	178	17.06.10	0.35	07.06.16	14.00	5 000	0.01	BBB/--/BBB
ВТБ-Лизинг-7	100.75	0.00	9.05	-0.36	304	289	10.12.10	0.81	30.11.16	9.70	5 000	--	BBB/--/BBB
ГПБ-Ипотека-1	89.00	-5.67	15.50	395.84	892	855		1.73	29.12.36	8.00	1 425	0.00	--

Долговой инструмент	Цена	Изм. за день	Доходность	Изм. за день	Номинальный спрэд	Z спрэд	Дата оферты	Дюрация	Дата погашения	Ставка купона	Объем выпуска	Объем торгов	Кредитный рейтинг (S&P/Moody's/ Fitch)
Промнефтесервис-1	100.00	0.00	9.70	-0.17	368	353	13.12.10	0.82	05.12.14	9.50	3 000	--	--/--/--
ПрТехЛиз-1	100.00	0.00	16.98	0.02	1 077	1,065		1.13	25.04.11	16.00	130	--	--/--/--
ПЭБ Лизинг-3	100.00	0.00	14.46	-0.01	807	795	20.09.11	1.43	12.09.14	14.00	500	--	--/--/--
РАФ-1	100.02	0.00	17.63	-1.89	1 209	1,213	04.03.10	0.05	21.02.12	18.00	305	--	--/--/--
Ренинс-1	110.00	0.00	--	--	--	--		0.15	30.03.10	12.00	750	--	--/--/--
РИАТО-1	100.00	0.00	14.47	-0.01	743	735		2.46	03.06.13	13.75	508	--	--/--/--
РМК Парк Плаза -1	93.50	0.00	15.78	0.98	943	935	21.07.11	1.36	08.01.13	10.00	500	--	--/--/--
РТК-Лизинг-5	95.00	0.00	23.76	11.78	1 802	1,775		0.37	12.08.10	8.35	900	--	--/--/--
ТехЛизинг-1	100.10	0.00	15.30	-0.06	936	919	01.11.10	0.70	24.10.14	15.00	1 750	--	--/--/--
ТрансКредитФ-1	100.01	0.01	12.34	-0.56	553	550		2.08	11.06.12	12.00	1 500	34.44	--/--/--
ТрансКредитФ-2	100.00	0.00	12.34	-0.01	537	533		2.35	01.11.12	12.00	1 500	99.24	--/--/--
ТрансФин-М-10	100.00	0.26	11.28	-19.27	485	471	19.12.11	1.48	03.12.15	11.00	500	1.00	--/--/--
ТрансФин-М-11	100.00	0.26	11.28	-19.27	485	471	19.12.11	1.48	03.12.15	11.00	500	1.00	--/--/--
ТрансФин-М-2	100.00	0.00	11.04	0.01	419	412		2.16	10.08.12	10.75	1 500	--	--/--/--
ТрансФин-М-3	100.00	0.00	14.47	-0.05	813	804	25.07.11	1.34	10.07.14	14.00	1 500	--	--/--/--
ТрансФин-М-4	100.00	0.26	11.28	-20.01	489	473	16.12.11	1.42	03.12.14	11.00	500	1.00	--/--/--
ТрансФин-М-5	100.00	0.26	11.28	-20.01	489	473	16.12.11	1.42	03.12.14	11.00	500	1.00	--/--/--
ТрансФин-М-6	100.00	0.26	11.28	-20.01	489	473	16.12.11	1.42	03.12.14	11.00	500	1.00	--/--/--
ТрансФин-М-7	100.00	0.26	11.28	-20.01	489	473	16.12.11	1.42	03.12.14	11.00	500	1.00	--/--/--
ТрансФин-М-8	100.00	0.26	11.28	-19.27	485	471	19.12.11	1.48	03.12.15	11.00	500	1.00	--/--/--
ТрансФин-М-9	100.00	0.26	11.28	-19.27	485	471	19.12.11	1.48	03.12.15	11.00	500	1.00	--/--/--
Уралсиб-Лизинг-1	102.30	0.06	11.86	-20.69	612	592	23.06.10	0.38	29.12.10	18.00	2 700	20.56	--/--/В+
Уралсиб-Лизинг-2	100.48	0.00	14.61	0.14	826	817		1.36	21.07.11	14.50	5 000	34.95	--/--/В+
Уралсиб-Лизинг-3	107.50	0.00	3.77	-6.28	-206	-226	02.09.10	0.52	23.02.12	17.50	1 500	--	--/--/В+
Уралсиб-Лизинг-4	104.00	1.00	14.57	-63.57	798	792		1.74	19.01.12	16.50	2 000	0.01	--/--/--
Уралсиб-Лизинг-5	101.50	0.00	--	--	--	--		--	19.01.12	14.25	3 000	--	--/--/В+
ФинБизГр-1	100.00	0.00	10.21	-0.04	445	425		0.41	05.07.10	10.00	3 000	58.72	--/--/--
ЭГИДА-1	98.60	0.00	24.47	26.42	1 889	1,883	01.04.10	0.13	17.09.13	12.00	62	--	--/--/--
ЭлемЛиз-1	99.80	0.00	25.40	3.16	1 981	1,974		0.13	24.03.10	22.00	600	--	В/--/--
ЭлемЛиз-2	100.00	0.72	22.68	-74.16	1 645	1,631	14.06.11	1.17	04.09.14	21.00	700	0.00	В/--/--
ЮГФинСервис-1	100.00	0.00	15.74	-0.11	976	960	01.12.10	0.76	20.05.14	15.25	900	--	--/--/--
ЮЛК-1	99.87	0.00	10.98	0.93	533	518		0.23	28.04.10	10.00	300	--	--/--/--
ЮФК-1	100.00	0.00	16.25	-0.01	1 031	1,014	12.11.10	0.71	29.04.14	15.75	900	--	--/--/--
Информационные технологии													
ДальСвязь, БО-5	109.00	0.00	8.46	-1.28	211	202	21.07.11	1.36	17.07.12	15.00	1 500	--	--/--/ВВ-
Ситроникс-1	102.00	-0.11	15.59	16.90	973	954		0.58	21.09.10	22.00	3 000	0.08	--/В3/В-
Тензор-Финанс, БО-1	100.00	0.00	17.05	0.04	1 113	1,096	25.10.10	0.67	16.10.12	16.50	300	--	--/--/--
Машиностроение													
АвтоВАЗ-3	98.50	0.36	14.20	-105.95	846	827		0.38	22.06.10	9.60	5 000	0.00	--/--/--
АвтоВАЗ-4	100.88	0.00	15.70	-3.00	1 001	983	27.05.10	0.30	20.05.14	18.50	5 000	--	--/--/--
Вагонмаш-2	71.02	2.02	74.23	-585.18	6 822	6,806		0.82	15.12.10	15.50	1 000	0.00	--/--/--
ГАЗФин-1	96.43	0.00	67.14	152.43	6 158	6,154	15.03.10	0.10	08.02.11	18.00	5 000	--	--/--/--
ГС Сухого-1	102.50	-0.08	13.08	12.11	721	702	28.09.10	0.60	26.03.17	17.00	5 000	--	--/--/ВВ
Иркут-3	99.51	-0.03	9.78	5.79	391	373		0.59	16.09.10	8.74	3 250	1.25	--/Вa2/--
Камаз-2	99.95	0.00	11.61	0.07	574	556		0.59	17.09.10	11.25	1 500	--	--/--/--
Киров.зд-1	99.00	0.00	23.67	17.45	1 809	1,802		0.13	24.03.10	14.90	1 500	--	--/--/--
КМПО-1	97.25	-1.50	42.08	1 810.50	3 652	3,648		0.11	16.03.10	11.30	1 000	--	--/--/--
Курганмаш-1	73.09	-1.90	185.66	2 130.74	17 994	17,975		0.34	10.06.10	18.00	2 000	0.07	--/--/--
ОМЗ-5	100.00	0.00	13.40	0.10	703	691		1.39	30.08.11	13.00	1 500	--	В/--/--
ОМЗ-6	100.00	0.00	13.38	0.02	711	700	09.06.11	1.24	31.05.13	13.00	1 600	--	В/--/--
Протон-1	65.00	0.00	274.31	305.27	26 858	26,839	22.06.10	0.36	12.06.12	16.00	1 000	--	--/--/--
Сатурн-3	95.10	0.00	17.13	2.07	1 113	1,098	08.12.10	0.81	06.06.14	10.00	3 500	--	--/--/--
СевСтАвто-2	96.41	0.21	16.78	-49.99	1 099	1,079	26.07.10	0.46	17.07.13	7.70	3 000	2.85	--/--/--
ТВЗ-3	95.00	0.00	26.47	12.40	2 074	2,054		0.37	18.06.10	10.00	1 000	--	--/--/--
Трансмаш-2	99.98	-0.02	18.41	139.37	1 290	1,291	17.02.10	0.02	10.02.11	17.00	4 000	--	--/--/--
УМПО-3	100.68	0.20	16.45	-63.64	1 073	1,053	24.06.10	0.36	14.06.12	18.00	3 000	--	--/--/--
УОМЗ-1	102.25	0.00	8.83	-5.31	311	292		0.34	10.06.10	15.50	1 000	--	--/--/--
УралВаг3-2	96.50	0.00	25.20	2.78	1 931	1,912		0.62	05.10.10	18.00	3 000	--	--/--/--
Энергомаш-1	93.99	0.49	17.70	-36.47	1 119	1,111		1.62	22.11.11	13.00	700	0.16	--/--/--
Медиа													
АиФМП-2	100.36	-0.14	16.08	17.97	1 005	990	31.12.10	0.85	21.12.12	16.00	1 000	32.44	--/--/--
Металлургические и добывающие													
АМЕТ-1	100.00	-0.51	12.85	102.29	702	683	02.09.10	0.53	22.08.13	12.50	2 000	39.83	--/--/--
ЗолСелигд-1	100.00	0.00	17.53	-0.10	1 125	1,113		1.25	28.06.11	16.50	300	--	--/--/--
ЗолСелигд-2	98.50	0.00	16.56	0.07	1 001	994		1.68	21.12.11	15.00	500	0.50	--/--/--
ЗолСелигд-3	90.14	-9.52	23.32	598.84	1 661	1,652	06.06.12	1.95	29.05.14	16.50	1 500	0.27	--/--/--
ЗолСелигд-4	100.50	0.50	16.87	-28.18	1 009	1,003	03.07.12	2.04	25.06.14	16.50	1 500	--	--/--/--
Кокс-2	99.48	-0.02	13.61	29.93	804	800	22.03.10	0.12	15.03.12	8.70	5 000	1.79	--/--/--
Метсервис-1	101.00	1.34	8.68	-475.81	299	281	04.06.10	0.30	23.05.12	12.00	1 500	1.52	--/--/--
Мечел, БО-01	100.47	0.13	12.54	-8.62	604	596	11.11.11	1.60	09.11.12	12.50	5 000	119.56	--/--/--
Мечел-2	99.35	-0.10	10.48	32.65	475	456	21.06.10	0.36	12.06.13	8.40	5 000	0.34	--/--/--
Мечел-4	114.39	0.20	12.74	-10.05	595	588	30.07.12	2.06	21.07.16	19.00	5 000	233.36	--/--/--
Мечел-5	100.14	0.00	13.02	0.08	607	604	18.10.12	2.32	20.10.18	12.50	5 000	148.40	--/--/--
ММК, БО-02	101.12	0.02	9.22	-1.62	264	259	16.12.11	1.72	12.12.12	9.70	10 000	320.56	ВВ/Вa3/ВВ
ММК, БО-1	100.70	-0.25	8.66	34.05	268	252	22.11.10	0.76	15.11.12	9.45	5 000	0.86	ВВ/Вa3/ВВ
НижЛенское-3	73.55	1.22	--	--	--	--		--	16.07.13	0.00	1 000	--	--/--/--
НЛМК, БО-1	102.02	-0.82	9.12	34.13	205	206		2.51	04.12.12	9.75	5 000	408.10	ВВВ-/Вa1/ВВ+
НЛМК, БО-5	104.65	2.39	8.98	-103.23	199	197		2.39	30.10.12	10.75	10 000	50.23	ВВВ-/Вa1/ВВ+
НОК-3	100.00	0.00	17.64	0.15	1 181	1,161	06.09.10	0.53	26.08.14	17.00	1 000	--	--/--/--
РМК-1	98.40	-0.20	19.50	158.87	1 390	1,379		0.17	06.04.10	8.75	3 000	39.36	--/--/--
Росскат-1	100.45	0.00	--	--	--	--		--	21.07.10	0.00	1 200	--	--/--/--
Северсталь, БО-1	106.40	-0.17	9.87	11.19	346	335	22.09.11	1.44	18.09.12	14.00	15 000	1 434.19	ВВ-/Вa3/В+
Сибметинвест-1	105.50	0.22	12.28	-6.49	488	476	20.10.14	3.53	10.10.19	13.50	10 000	158.64	В+/-/--
Сибметинвест-2	105.53	0.14	12.27	-4.08	487	475	20.10.14	3.53	10.10.19	13.50	10 000	107.64	В+/-/--
ТМК-3	100.07	0.03	7.41	-103.01	189	191	16.02.10	0.03	15.02.11	9.60	5 000	9.66	В/В1/--
УЗПС-1	96.75	0.00	21.06	8.65	1 534	1,515		0.34	10.06.10	10.00	1 500	--	--/--/--
Уралэлектромедь-1	99.04	-0.47	23.40	794.84	1 786	1,790	09.03.10	0.07	28.02.12	8.25	3 000	0.03	--/--/--
ЧТПЗ, БО-1	100.00	-0.01	17.13	0.66	1 062	1,053	08.12.11	1.62	04.12.12	16.50	5 000	1.75	--/Withdrawn/--
ЧТПЗ-1	98.85	0.04	13.18	-9.95	745	726		0.36	16.06.10	9.50	3 000	1.48	--/Withdrawn/--
ЧТПЗ-3	98.00	0.00	13.34	1.05	741	724	28.10.10	0.70	21.04.15	10.00	8 000	--	--/Withdrawn/--
Недвижимость													

Долговой инструмент	Цена	Изм. за день	Доходность	Изм. за день	Номинальный спрэд	Z спрэд	Дата оферты	Дюрация	Дата погашения	Ставка купона	Объем выпуска	Объем торгов	Кредитный рейтинг (S&P/Moody's/ Fitch)
Галс-2	60.00	0.00	1108.01	3603.96	110238	110224	21.04.10	0.20	15.04.14	12.00	2000	--	--/Withdrawn/CCC
ГлМосСтр-2	99.97	0.00	21.48	-0.41	1591	1,586	22.03.10	0.12	17.03.11	21.00	4000	--	--/--/--
Градострой-1	100.00	0.00	11.04	0.03	549	553	11.03.10	0.08	03.03.11	11.00	450	--	--/--/--
Дев-Юг-1	99.90	0.00	18.83	0.02	1316	1,298		0.28	18.05.10	18.00	1000	--	--/--/--
Желдорип-1	101.75	0.00	16.15	-1.55	1016	1,000		0.78	30.11.10	18.00	1500	--	--/--/--
Желдорип-2	100.55	-0.55	15.42	273.25	979	964	04.05.10	0.21	19.04.12	18.00	2500	--	--/--/--
Желдорип-3	100.20	-0.22	13.31	10.98	643	635		2.20	19.09.12	13.00	2000	0.50	--/--/--
ЖилСоц-2	99.90	0.00	16.77	0.29	1115	1,102		0.19	15.04.10	16.00	1500	--	--/--/--
ЖилСоц-3	99.50	0.00	19.31	46.01	1377	1,381	25.02.10	0.06	26.07.11	9.00	1500	--	--/--/--
Ладья-1	100.00	0.00	13.65	-0.06	674	671		2.26	13.09.12	13.75	500	--	--/--/--
ЛенСпецСМУ-1	100.21	0.17	16.82	-12.32	1033	1,012		1.58	07.12.12	16.00	2000	0.49	B/--/--
ЛСР-2	100.00	0.00	17.63	-0.28	1186	1,166	15.07.10	0.44	14.07.11	17.00	3000	--	--/--/--
ЛСР-Групп-2	99.90	-0.16	--	--	--	--		--	01.08.13	0.00	5000	--	--/B3/B-
ЛЭКстрой-1	100.00	-0.10	15.49	13.59	947	932		0.82	14.12.10	15.00	1500	--	--/--/--
ЛЭКстрой-2	100.00	--	0.10	--	-639	-640		1.48	22.07.11	0.10	2500	--	--/--/--
Макромир-1	99.00	0.00	30.28	62.06	2474	2,478	03.03.10	0.07	26.02.13	14.00	1000	--	--/--/--
Метрострой	100.00	0.00	17.17	-0.74	1158	1,151	30.03.10	0.14	23.09.11	17.00	1500	--	--/--/--
МИАН-Дев-1	95.00	0.00	123.41	553.06	11787	11,791		0.07	02.03.10	13.00	2000	--	--/--/--
Мизль-1	97.50	0.00	18.42	3.72	1265	1,245		0.44	13.07.10	11.50	1500	--	--/--/--
МОРЕ-П-1	100.00	0.00	16.10	-0.49	1029	1,010		0.49	03.08.10	15.50	1000	--	--/--/--
Мортон-1	100.00	0.00	12.04	-0.37	650	654	03.03.10	0.07	28.02.11	12.00	500	--	--/--/--
НовИнвест-1	100.00	0.00	14.41	-0.20	865	845	15.07.10	0.42	07.07.11	14.00	380	--	--/--/--
Пеноплэкс-2	38.15	-0.22	--	--	--	--		--	19.07.12	0.00	2500	0.02	--/--/--
Стальфонд-1	99.50	0.00	10.59	1.06	485	465	29.06.10	0.38	18.12.13	9.00	700	--	--/--/--
СтройАльянс-1	78.54	0.00	40.26	8.56	3416	3,401		0.96	23.02.11	10.50	600	--	--/--/--
СтрТрГаз-2	85.51	-1.61	16.51	97.38	962	962		2.22	13.07.12	8.49	5000	1.10	--/--/--
СтрТрГаз-3	103.00	0.00	0.33	-20.59	-529	-542	19.04.10	0.19	11.04.13	16.00	5000	--	--/--/--
СУ-155-3	99.63	-0.01	27.83	117.73	2230	2,233	24.02.10	0.04	15.02.12	16.00	3000	0.67	--/--/--
Сэтл Групп-1	91.00	-0.50	17.26	31.71	1051	1,046		2.00	15.05.12	11.70	1000	0.00	--/--/--
ТехНиколь-2	101.00	0.00	15.62	0.17	978	959	31.08.10	0.53	07.03.12	17.00	3000	--	--/--/--
Финансы- А.П.И-1	100.10	0.00	11.18	0.04	505	491		1.00	03.03.11	11.00	435	--	--/--/--
Х-МСтройР-1	95.02	0.00	52.71	52.68	4709	4,696	28.04.10	0.19	13.10.10	18.00	3000	--	--/--/--
Х-МСтройР-2	100.00	0.00	10.24	-0.01	389	380		1.36	12.07.11	10.00	2000	--	--/--/--
Энергоинв-1	100.00	0.00	11.28	-0.15	549	530		0.46	21.07.10	11.00	400	--	--/--/--
Нефтегазовые													
Альянс-1	94.50	0.00	18.87	0.78	1248	1,237		1.41	14.09.11	14.00	3000	--	--/--/--
Башнефть-1	104.30	0.00	11.00	-0.16	395	394	21.12.12	2.48	13.12.16	12.50	15000	--	--/--/--
Башнефть-2	104.35	0.19	10.98	-8.38	393	391	21.12.12	2.48	13.12.16	12.50	15000	2.09	--/--/--
Башнефть-3	104.15	0.09	11.06	-3.81	401	400	21.12.12	2.48	13.12.16	12.50	20000	0.31	--/--/--
Газпром-04	100.00	0.00	8.21	-2.81	270	271		0.02	10.02.10	8.22	5000	--	BBB/Baa1/BBB
Газпром-08	98.40	0.40	8.16	-26.41	164	159		1.63	27.10.11	7.00	5000	--	BBB/Baa1/BBB
Газпром-09	96.94	0.34	8.30	-10.64	93	85		3.44	12.02.14	7.23	5000	5.96	BBB/Baa1/BBB
Газпром-11	120.29	-0.03	8.32	0.60	93	84		3.49	24.06.14	13.75	5000	108.26	BBB/Baa1/BBB
Газпром-13	110.72	-0.04	8.25	1.20	143	140		2.12	26.06.12	13.12	10000	360.33	BBB/Baa1/BBB
Газпромнефть-3	114.30	0.09	8.35	-4.58	151	148	23.07.12	2.15	12.07.16	14.75	8000	108.57	BBB-/Baa3/--
Газпромнефть-4	110.10	-0.15	7.86	10.89	167	154	25.04.11	1.10	09.04.19	16.70	10000	11.01	BBB-/Baa3/--
Газэкс-1	100.20	0.00	14.16	-0.13	815	800		0.82	13.12.10	14.00	1000	--	--/--/--
Газэнергосеть-1	88.50	-1.46	14.31	84.97	745	745		2.18	20.06.12	8.00	1500	44.25	--/--/--
Газэнергосеть-2	99.99	0.00	12.35	0.00	521	515		2.68	23.04.13	12.00	1500	--	--/--/--
Интегра-2	101.86	-0.13	16.09	8.76	959	950		1.60	29.11.11	16.75	3000	2.68	--/--/--
Итера-Фин-1	103.40	0.40	7.29	-143.31	160	142	31.05.10	0.30	20.11.12	18.90	5000	0.00	--/--/--
ЛУКОЙЛ, БО-01	111.47	0.00	8.36	-0.44	154	146		2.10	06.08.12	13.35	5000	--	BBB-/Baa2/BBB
ЛУКОЙЛ, БО-02	111.02	0.00	8.56	-0.42	174	165		2.10	06.08.12	13.35	5000	--	BBB-/Baa2/BBB
ЛУКОЙЛ, БО-03	111.45	0.00	8.37	-0.43	155	146		2.10	06.08.12	13.35	5000	--	BBB-/Baa2/BBB
ЛУКОЙЛ, БО-04	111.42	0.00	8.38	-0.43	156	148		2.10	06.08.12	13.35	5000	--	BBB-/Baa2/BBB
ЛУКОЙЛ, БО-05	112.00	0.00	8.13	-0.46	131	122		2.10	06.08.12	13.35	5000	--	BBB-/Baa2/BBB
ЛУКОЙЛ, БО-06	102.24	-0.05	8.47	1.97	137	139		2.55	13.12.12	9.20	5000	132.92	BBB-/Baa2/BBB
ЛУКОЙЛ, БО-07	102.23	-0.01	8.47	0.21	138	140		2.55	13.12.12	9.20	5000	81.78	BBB-/Baa2/BBB
ЛУКОЙЛ, БО-18	102.30	0.04	6.84	-13.44	111	91		0.38	22.06.10	13.50	5000	2.05	BBB-/Baa2/BBB
ЛУКОЙЛ, БО-19	102.30	0.07	6.84	-22.08	111	91		0.38	22.06.10	13.50	5000	2.05	BBB-/Baa2/BBB
ЛУКОЙЛ, БО-20	102.30	0.00	6.84	-3.54	111	91		0.38	22.06.10	13.50	5000	1.02	BBB-/Baa2/BBB
ЛУКОЙЛ-3	98.77	2.60	7.97	-164.64	139	135		1.74	08.12.11	7.10	8000	0.04	BBB-/Baa2/BBB
ЛУКОЙЛ-4	96.04	0.15	8.82	-4.92	147	142		3.36	05.12.13	7.40	6000	1.15	BBB-/Baa2/BBB
Марийский НПЗ-2	100.00	0.00	0.01	0.00	-603	-617		0.86	16.12.10	0.01	1500	--	--/--/--
Мособлгаз-1	94.76	0.00	17.35	0.98	1111	1,099		1.19	17.05.11	12.00	2500	--	--/--/--
МособлгазФ-2	83.52	-2.81	25.03	312.61	1873	1,841		1.29	24.06.12	9.25	3000	7.59	--/--/--
НСХ-1	100.00	0.00	13.40	0.00	684	678		1.68	15.12.11	13.00	1000	--	--/--/--
РуссНефть-1	99.00	0.00	14.74	0.28	873	858		0.82	10.12.10	13.00	7000	--	--/--/--
Транснефть-1	102.35	-0.28	--	--	--	--		--	13.05.19	13.75	35000	--	BBB/Baa1/--
Транснефть-2	1.00	0.00	--	--	--	--		--	01.10.19	11.75	35000	--	BBB/Baa1/--
Транснефть-3	103.50	0.00	--	--	--	--		--	18.09.19	12.15	65000	--	BBB/Baa1/--
Потребительские товары и Розничная торговля													
Аптека 36.6-2	79.25	0.70	38.51	-77.84	3209	3,191		1.47	05.06.12	18.00	2000	3.17	--/--/--
Бахетле-1	100.50	0.00	13.37	-2.04	769	751		0.28	19.05.10	15.00	1000	--	--/--/--
Виват-1	91.95	0.00	66.42	83.69	6079	6,065		0.20	20.04.10	12.10	1000	--	--/--/--
Виктория-2	99.99	0.20	11.22	-609.50	570	572		0.03	16.02.10	10.89	1500	1.50	--/--/--
Восток-Сервис, БО-1	90.00	-9.20	44.09	2211.13	3824	3,795		0.55	01.03.11	19.00	850	0.00	--/--/--
Дет.мир-Ц-1	76.31	0.31	15.72	-10.87	813	806		4.15	26.05.15	8.50	1150	--	--/--/--
ДжЭфСиг-1	100.76	-0.49	16.69	142.97	1096	1,076	22.06.10	0.36	20.10.11	20.00	2000	--	CCC+/-/--
Дикси-1	93.00	0.35	17.02	-38.76	1087	1,074		1.04	17.03.11	9.25	3000	0.10	--/--/--
ИКС 5	99.50	-0.49	9.02	126.95	326	306	08.07.10	0.42	01.07.14	7.60	9000	--	BB-/B1/--
ИКС 5-4	112.00	-0.02	8.95	-0.23	268	257	13.06.11	1.23	02.06.16	18.46	8000	11.48	--/--/--
Интерград-1	100.00	0.00	15.53	-0.14	946	932	21.01.11	0.90	09.07.14	15.00	900	--	--/--/--
Карусель-1	100.00	0.00	12.35	0.01	514	505		2.90	12.09.13	12.00	3000	--	--/--/--
КОНТИ-РУС-1	95.00	0.00	38.39	17.99	3270	3,251		0.31	02.06.10	17.00	750	--	--/--/--
Копейка-2	108.00	0.00	12.55	-0.52	597	587		1.72	15.02.12	16.50	4000	--	CCC+/-/--
Копейка-3	100.00	-1.00	10.16	58.50	352	346		1.83	15.02.12	9.80	4000	54.00	CCC+/-/--
КубНива-1	100.00	0.00	16.09	0.06	887	872		2.95	20.02.14	15.50	600	--	--/--/--
Лаверна-1	100.10	0.00	3.42	-0.95	-218	-230		0.17	08.04.10	4.00	1000	--	--/--/--
Магнит-2	95.43	-0.08	10.93	4.99	421	417		1.94	23.03.12	8.20	5000	--	--/--/--
Магнолия-1	102.05	0.00	15.08	-3.09	930	910		0.45	22.07.10	19.00	1000	--	--/--/--
Махеев-1	95.00	0.00	35.64	15.87	2994	2,975		0.33	03.06.10	16.00	600	--	--

Долговой инструмент	Цена	Изм. за день	Доходность	Изм. за день	Номинальный спрэд	Z спрэд	Дата оферты	Дюрация	Дата погашения	Ставка купона	Объем выпуска	Объем торгов	Кредитный рейтинг (S&P/Moody's/ Fitch)
Рубеж-Плюс-1	95.00	0.00	40.74	16.45	3 504	3,485		0.32	01.06.10	20.00	1 000	--	--/--/--
СпортМ-1	99.90	0.00	17.79	-0.24	1 211	1,193		0.29	21.05.10	17.00	3 000	--	--/--/--
Техносила-1	100.00	0.00	24.82	-0.96	1 913	1,894	01.06.10	0.31	26.05.11	24.00	2 000	--	--/--/--
ТОП-Книга-2	89.98	0.00	37.40	4.99	3 140	3,124		0.80	09.12.10	20.00	1 500	--	--/--/--
УфаойлОп-1	96.02	0.00	38.68	-41.71	3 306	3,293		0.19	15.04.10	13.00	1 500	--	--/--/--
Холидей-1	99.25	0.05	18.55	-27.60	1 295	1,286		0.15	01.04.10	13.00	1 500	--	--/--/--
Производство продуктов питания и напитков													
Аладушкин-2	98.00	0.00	19.90	0.18	1 342	1,332		1.57	23.11.11	17.70	1 000	--	--/--/--
ВБД-2	100.53	0.17	8.50	-21.86	248	233		0.84	15.12.10	9.00	3 000	25.92	BB-/Ba3/--
ВБД-3	103.55	-0.10	8.66	15.32	282	263	03.09.10	0.54	27.02.13	15.00	5 000	--	BB-/Ba3/--
Домоцентр-1	124.96	0.00	--	--	--	--		0.42	08.07.10	20.00	1 000	--	--/--/--
Интурист-1	99.25	1.25	12.99	-676.17	736	722		0.21	21.04.10	9.00	1 000	--	--/--/--
Микоян-2	103.20	0.00	--	--	--	--		--	07.02.13	18.50	2 000	--	--/--/--
НатурПродукт-3	90.00	0.00	34.28	3.39	2 818	2,796		0.96	22.08.11	19.50	900	--	--/--/--
ОбКондитеры-1	99.60	0.00	9.28	1.36	361	343	21.05.10	0.28	16.05.12	7.70	3 000	--	--/--/B
ОбКондитеры-2	103.00	0.00	12.57	-0.58	638	625	22.04.11	1.11	17.04.13	15.00	3 000	--	--/--/B-
Пивдом-1	99.98	0.00	1.10	0.00	-454	-468		0.21	22.04.10	1.00	1 000	--	--/--/--
Ресторант-3	101.00	1.00	14.85	-363.37	915	897	03.06.10	0.31	26.11.10	18.00	1 000	0.06	--/--/--
РусМоре-1	102.20	0.00	12.23	-4.80	651	631	21.06.10	0.35	14.06.12	18.00	2 000	--	--/--/--
Синергия-2	95.00	0.00	23.99	7.63	1 820	1,800		0.46	22.07.10	10.70	2 000	--	--/--/--
Синергия-3	89.00	-0.60	23.58	84.66	1 747	1,733	24.02.11	0.97	18.08.14	10.00	2 500	97.90	--/--/--
СпартакТД-2	100.01	0.00	17.64	0.03	1 151	1,136		1.01	22.03.11	17.00	1 000	--	--/--/--
Хортекс-1	95.50	-1.00	16.28	65.82	969	958	28.02.12	1.74	14.08.13	13.00	1 000	--	--/--/--
Черкизово-1	99.90	0.12	13.21	-10.83	694	683		1.23	31.05.11	12.75	2 000	0.17	--/--/--
Юнимилк-1	96.87	0.00	16.95	0.49	1 058	1,046		1.40	06.09.11	14.00	2 000	--	--/--/--
Региональные и муниципальные													
Башкортостан-6	100.10	0.00	8.02	-0.07	202	187		0.80	30.11.10	8.02	1 500	--	BB+/Ba1/--
Белгор.обл.-2006	97.03	0.00	10.16	0.27	366	360		1.60	19.10.11	7.88	1 020	--	--/Ba1/--
Белгор.обл.-3	98.89	0.00	10.28	0.59	432	415		0.73	10.11.10	8.38	2 000	--	--/Ba1/--
Белгор.обл.-5	92.96	-0.14	10.88	6.09	368	364		2.88	14.05.13	8.23	1 500	--	--/Ba1/--
Волгогр.обл.-1	99.96	-0.18	9.27	51.20	354	334		0.36	17.06.10	9.00	70	0.10	BB-/--/--
Волгогр.обл.-3	99.90	0.00	8.57	0.33	289	271		0.28	19.05.10	8.10	550	--	BB-/--/--
Волгогр.обл.-34003	104.17	-0.58	10.30	57.68	419	393		0.98	06.09.11	14.70	1 000	630.24	BB-/--/--
Волгогр.обл.-4	98.00	0.00	9.27	0.12	281	268		1.55	15.05.12	7.95	800	--	BB-/--/--
Волгогр.обл.-7	101.00	0.00	8.90	-0.24	255	225		1.35	12.06.12	9.63	1 000	--	BB-/--/--
Волгоград-3	99.49	0.34	12.32	-35.43	615	592		-1.08	13.07.11	11.38	810	--	--/--/--
Воронеж.обл.-3	99.85	-0.20	10.62	16.54	429	421		1.32	27.06.11	10.25	500	--	--/--/--
Воронеж.обл.-4	96.20	-1.47	12.21	77.72	536	535		2.16	25.06.12	10.00	1 000	39.56	--/--/--
Ивановская обл.-34-1	98.36	0.00	11.69	1.51	581	562		0.61	09.11.10	8.50	500	--	--/--/--
Иркут.обл.31-3	98.99	0.54	9.15	-122.28	335	310		0.48	24.11.10	6.75	750	3.71	B/--/--
Иркут.обл.31-4	95.00	-4.00	27.09	1 613.28	2 140	2,122		0.30	26.05.10	7.25	300	0.00	B/--/--
Иркут.обл.31-5	97.90	0.18	10.20	-19.73	408	383		0.99	26.10.11	8.20	1 100	2.45	B/--/--
Иркут.обл.31-6	96.93	-1.50	11.91	122.69	556	524		1.36	22.11.12	9.20	2 394	--	B/--/--
Иркут.обл.31-7	100.69	0.35	--	--	--	--		1.09	25.12.11	0.00	1 567	31.22	--/--/--
Казань-6	103.40	0.23	9.81	-18.37	348	332		1.34	08.12.11	12.00	2 000	51.80	--/--/B+
Калмыкия-1	100.02	0.04	11.94	-7.07	611	592		0.53	24.08.10	11.50	300	--	--/--/--
Калуж.обл.-2	98.00	0.00	10.44	0.41	417	399		1.23	29.08.11	8.40	1 040	0.78	--/--/--
Калуж.обл.-3	97.85	-0.15	10.31	7.51	341	336		2.23	29.11.12	9.05	1 000	--	Withdrawn/--/BB-
Калуж.обл.-4	85.00	0.00	24.27	2.53	1 797	1,740		1.28	26.06.13	10.21	1 200	--	Withdrawn/--/BB-
Карелия-1	99.99	0.00	7.77	-0.40	207	188		0.32	02.06.10	7.65	250	--	--/--/BB-
Карелия-11	100.00	0.00	10.00	-0.02	322	319		2.04	10.05.12	9.90	800	--	--/--/BB-
Карелия-12	108.19	-0.46	9.46	52.71	345	324		0.80	02.06.11	19.05	1 000	0.32	--/--/--
Карелия-2	98.50	0.00	9.48	0.40	336	321		0.98	14.04.11	7.87	750	--	--/--/BB-
Коми-6	99.75	0.00	11.13	0.12	521	504		0.66	14.10.10	10.50	700	--	--/Ba2/BB
Коми-7	96.01	1.51	9.94	-59.61	274	271		2.88	22.11.13	9.00	1 000	11.75	--/Ba2/BB
Коми-8	90.50	-0.30	9.33	8.33	172	166		4.22	03.12.15	7.50	1 000	17.19	--/Ba2/BB
Костром.обл.-5	95.02	-0.53	12.45	35.23	585	564		-1.77	20.12.12	9.00	3 000	0.09	--/--/--
Краснодар кр.-2	93.75	0.00	10.03	0.28	332	315		1.94	14.12.12	7.00	1 500	--	BB/--/BB
Красноярский край-4	104.26	0.00	8.87	-0.44	234	209		1.65	08.11.12	11.64	10 200	--	BB+/--/BB+
Лен.обл.-2	104.60	0.50	8.37	-64.79	236	221		0.81	08.12.10	14.01	800	20.92	BB/--/BB
Лен.обл.-3	108.45	0.24	9.96	-6.50	248	240		3.78	05.12.14	12.25	1 300	33.54	BB/--/BB
Липецк.обл.-4	99.40	0.50	8.76	-55.01	264	240		0.99	19.07.11	7.95	1 050	--	--/--/BB
Липецк.обл.-5	99.15	0.10	9.30	-22.24	352	332		0.44	15.07.10	7.10	500	--	--/--/BB
Липецк.обл.-6	98.65	-0.85	10.05	55.99	352	317		1.66	05.06.13	8.98	1 500	--	--/--/BB
Магадан-7	100.25	0.00	9.50	-0.56	380	361		0.31	31.05.10	10.00	360	--	--/--/--
Магадан-8	99.65	-0.54	16.53	615.27	1 097	1,096		0.10	11.03.10	12.00	600	--	--/--/--
МО-5	100.15	-0.06	8.99	39.31	339	330		0.15	30.03.10	10.00	6 000	178.34	Withdrawn/B3/--
МО-6	98.27	-0.28	10.82	27.30	461	450		1.14	19.04.11	9.00	12 000	4.79	Withdrawn/B3/--
МО-7	88.30	0.00	11.93	0.21	453	445		3.52	16.04.14	8.00	16 000	0.03	Withdrawn/B3/--
МО-8	95.18	0.41	11.87	-23.46	512	493		2.00	11.06.13	9.00	17 100	--	Withdrawn/B3/--
МО-9	110.50	0.16	11.07	-11.45	467	448		1.45	15.03.12	18.00	28 050	0.19	Withdrawn/B3/--
Мос-38	102.48	-0.30	7.19	35.21	115	101		0.87	26.12.10	10.00	5 000	--	BBB/Baa1/BBB
Мос-39	96.80	-0.17	8.65	4.97	116	111		3.82	21.07.14	8.00	10 000	82.28	BBB/Baa1/BBB
Мос-41	100.48	0.28	7.10	-61.33	130	111		0.48	30.07.10	8.00	10 000	--	BBB/Baa1/BBB
Мос-44	95.40	-0.31	8.76	7.88	109	107		4.43	24.06.15	8.00	20 000	3.82	BBB/Baa1/BBB
Мос-45	100.40	0.17	7.96	-8.44	108	109		2.21	27.06.12	8.00	15 000	205.47	BBB/Baa1/BBB
Мос-49	94.91	0.30	8.50	-6.12	62	60		5.65	14.06.17	8.00	2 354	--	BBB/Baa1/BBB
Мос-50	100.50	-0.03	7.85	1.51	125	121		1.76	18.12.11	8.00	15 000	10.73	BBB/Baa1/BBB
Мос-54	100.08	0.00	7.93	0.08	99	97		2.31	05.09.12	8.00	15 000	77.67	--/--/--
Мос-56	94.67	0.02	8.62	-0.34	80	78		5.12	22.09.16	8.00	18 088	356.50	BBB/Baa1/BBB
Мос-58	103.30	0.07	7.56	-6.54	129	118		1.23	01.06.11	10.00	15 000	309.10	BBB/Baa1/BBB
Мос-59	100.44	0.01	5.93	-19.88	37	34		0.11	15.03.10	10.00	15 000	57.92	BBB/Baa1/BBB
Мос-61	120.56	-0.23	8.15	7.02	100	93		2.69	03.06.13	15.00	11 930	767.15	BBB/Baa1/BBB
Мос-62	121.46	0.09	8.16	-2.84	82	71		3.33	08.06.14	16.00	31 991	626.51	--/--/--
Нижегор.обл.-3	99.50	0.00	8.42	0.10	217	197		1.21	20.10.11	7.95	1 400	--	--/Ba2/BB-
Нижегор.обл.-4	98.25	0.00	9.32	0.11	276	253		1.70	17.11.12	8.25	2 025	--	--/Ba2/BB-
Нижегор.обл.-5	106.05	0.12	9.69	-7.61	312	290		1.71	02.12.12	13.25	3 000	21.21	--/Ba2/BB-
Новосиб.обл.-14	100.10	0.00	8.00	-0.02	196	182		0.86	24.12.10	7.89	1 400	--	--/--/BB
Новосибирск-4	99.84	0.22	9.09	-63.86	336	316		0.38	24.06.10	8.40	1 500	--	BB/--/--
Пенз.обл.-2	99.24	0.24	11.00	-33.99	501	485		0.78	26.11.10	9.75	500	--	--/--/BB
Самар.обл.-2	99.00	0.00	8.83	0.97	297	279		0.58	09.09.10	6.82	2 000	--	BB+/Ba1/--
Самар.обл.-3	98.00	0.00	9.34	0.26	295	286		1.42	11.08.11	7.60	4 500	--	BB+/Ba1/--
Самар.обл.-4	95.50	0.47	9.42	-24.23	255	255		2					

Долговой инструмент	Цена	Изм. за день	Доходность	Изм. за день	Номинальный спрэд	Z спрэд	Дата оферты	Дюрация	Дата погашения	Ставка купона	Объем выпуска	Объем торгов	Кредитный рейтинг (S&P/Moody's/Fitch)
Самар.обл.-6	113.25	-1.25	9.90	50.03	295	281		2.31	10.05.13	15.00	2 425	--	BB+/Ba1/ --
Саха (Якут)-8	99.18	0.10	9.95	-10.38	381	363		1.03	26.05.11	8.80	1 750	3.47	BB-/ -- /BB
Саха(Якут)	95.99	0.89	9.76	-35.95	257	254		2.82	11.04.13	7.95	2 500	0.10	BB-/ -- /BB
Твер.обл.-34005	105.24	-0.39	11.36	30.75	507	485		1.28	26.12.13	15.00	4 000	15.42	B+/- / --
Твер.обл.-34006	101.96	0.13	12.34	-4.79	514	506		2.87	12.06.14	12.50	3 000	591.34	B+/- / --
Томск.обл.-4	96.58	0.34	9.93	-28.56	360	344		1.32	26.12.11	7.00	500	0.48	B-/ -- / --
Томск.обл.-5	98.54	0.00	7.91	0.10	118	102		1.96	17.12.12	7.00	1 400	--	B-/ -- / --
ТомскАдм-1	99.39	-0.21	11.11	83.06	544	525		0.28	20.05.10	8.50	200	--	-- / -- / --
ТомскАдм-2	107.75	0.05	12.38	-5.04	608	588		1.29	22.12.11	17.80	350	0.00	-- / -- / --
Томская область-34037	104.18	-0.82	11.13	42.97	442	416		1.94	27.11.13	13.50	2 000	--	B-/ -- / --
Удмуртия-2	95.12	0.00	11.01	0.23	410	411		2.25	15.07.12	8.40	1 500	--	-- /Ba1/ --
Удмуртия-3	100.10	0.00	11.15	-0.03	393	389		2.94	13.07.13	10.90	1 000	--	-- /Ba1/ --
Чувашия-5	97.00	-1.95	10.57	169.21	427	418		1.27	05.06.11	7.85	1 000	--	-- /Ba2/ --
Чувашия-6	92.50	0.00	11.70	0.48	493	491		2.04	17.04.12	7.49	1 000	--	-- /Ba2/ --
Чувашия-7	99.25	0.00	9.80	0.03	273	269		2.51	04.06.13	9.41	1 000	--	-- /Ba2/ --
Якутия-6	100.10	0.00	9.95	-0.36	429	411		0.26	13.05.10	10.00	800	--	BB-/ -- /BB
Якутия-7	94.50	-0.32	10.35	14.32	323	307		2.63	17.04.14	7.80	2 500	--	BB-/ -- /BB
Яр.обл.-6	96.40	-0.76	10.78	89.51	468	452		0.96	19.04.11	7.00	1 200	--	-- / -- /BB-
Яр.обл.-7	99.86	-0.05	7.91	36.23	231	222		0.15	30.03.10	6.75	2 100	51.04	-- / -- /BB-
Яр.обл.-8	99.45	-0.05	9.57	4.92	337	320		1.13	30.06.11	9.00	1 870	1.69	-- / -- /BB-
Сельское хозяйство													
АгрГрупп-2	100.98	0.00	17.30	-0.15	1 092	1,081	15.09.11	1.41	12.09.12	17.00	1 000	--	-- / -- / --
Агроком-1	95.00	0.00	29.50	11.75	2 376	2,357	25.06.10	0.38	21.06.11	13.00	1 500	--	-- / -- / --
Агросоюз-2	95.00	0.00	64.83	94.57	5 923	5,914	31.03.10	0.15	28.03.12	17.00	1 500	--	-- / -- / --
Комос-1	99.35	0.00	20.46	0.32	1 468	1,448	26.07.10	0.44	21.07.11	18.00	2 000	--	-- / -- / --
Мираторг-1	101.80	1.30	15.69	-302.15	988	969	06.08.10	0.50	02.08.12	19.00	2 500	0.01	-- / -- / --
Моссельпром-2	100.00	0.00	17.25	-0.08	1 163	1,150	26.04.10	0.19	10.04.14	17.00	1 500	--	-- / -- / --
Телекоммуникации													
ВолгаТел-2	99.65	0.00	10.35	-0.03	451	428		0.56	30.11.10	9.50	1 200	--	BB-/ -- /BB-
ВолгаТел-3	100.00	0.00	8.64	0.11	279	257		0.56	30.11.10	8.50	920	--	BB-/ -- /BB-
ВолгаТел-4	103.02	0.02	9.36	-2.79	322	309	11.03.11	1.02	03.09.13	12.00	3 000	4.40	BB-/ -- /BB-
ВымпелКом-1	100.60	0.43	9.25	-15.50	200	196		3.03	19.07.13	9.25	10 000	10.06	BB+/Ba2/ --
ВымпелКом-3	109.22	-0.02	8.40	0.46	207	197	14.07.11	1.34	08.07.14	15.20	10 000	785.31	BB+/Ba2/ --
ДальСвязь-2	100.30	0.05	7.98	-17.16	228	209	04.06.10	0.32	30.05.12	8.85	1 700	--	-- / -- /BB-
МГТС-5	101.92	0.00	9.45	-6.51	377	358		0.30	25.05.10	16.00	300	--	BB/Ba3/ --
МТС-1	101.69	0.22	5.80	-111.56	17	3	26.04.10	0.21	17.10.13	14.01	10 000	0.01	BB/Ba2/BB+
МТС-2	101.34	-0.09	7.88	33.26	224	209	29.04.10	0.22	20.10.15	14.01	10 000	2.15	BB/Ba2/BB+
МТС-3	100.42	0.04	7.65	-10.74	192	172	24.06.10	0.38	12.06.18	8.70	10 000	4.00	BB/Ba2/BB+
МТС-4	109.99	0.20	8.10	-17.24	189	175	19.05.11	1.15	13.05.14	16.75	15 000	105.83	BB/Ba2/BB+
МТС-5	111.30	0.10	8.88	-4.78	205	200	26.07.12	2.13	19.06.16	14.25	15 000	0.01	BB/Ba2/BB+
Наука-Связь-1	109.00	9.00	4.82	-1 102.38	-121	-136	14.01.11	0.85	27.06.13	15.00	400	--	-- / -- / --
СЗТ-3	100.30	-0.25	8.33	45.16	246	215		0.58	24.02.11	8.60	3 000	--	BB-/ -- /BB-
СЗТ-4	97.88	0.32	9.99	-25.36	361	346		1.41	08.12.11	8.10	1 500	--	BB-/ -- /BB-
СЗТ-6	106.55	0.12	8.85	-9.31	247	239	09.08.11	1.40	24.07.19	11.70	3 000	4.26	BB-/ -- /BB-
СибТел-6	100.50	0.00	9.06	-0.39	319	301		0.59	16.09.10	9.75	2 000	--	-- / -- /B+
СибТел-8	100.21	0.00	--	--	--	--		--	08.08.13	9.75	2 000	--	-- / -- /B+
Синтерра-1	103.70	0.00	9.96	-3.97	414	396	09.08.10	0.50	01.08.13	17.50	3 000	0.30	-- / -- / --
Система-1	101.19	0.00	6.22	-33.71	66	66	15.03.10	0.10	07.03.13	19.00	6 000	28.40	BB/B1/BB-
Система-2	110.47	0.10	10.20	-4.80	340	330	17.08.12	2.09	12.08.14	14.75	20 000	560.95	BB/B1/BB-
Система-3	105.47	-0.11	10.47	4.62	345	343	04.12.12	2.43	24.11.16	12.50	19 000	352.70	BB/B1/BB-
Таттелеком-4	102.10	-0.35	7.34	130.11	168	151	10.05.10	0.25	01.11.12	16.00	1 500	--	-- / -- /B+
УрСИ, БО-1	101.68	0.00	9.95	-0.19	345	337	09.11.11	1.60	01.11.12	10.80	1 000	--	B+/- /B+
УрСИ-6	101.00	0.00	9.64	-0.30	353	326		0.98	17.11.11	10.50	1 600	--	B+/- /B+
УрСИ-7	100.97	-0.04	6.87	13.75	130	126	18.03.10	0.11	13.03.12	16.00	3 000	2.79	B+/- /B+
УрСИ-8	100.30	0.60	7.82	-372.53	221	210	12.04.10	0.17	03.04.13	9.60	2 000	16.32	B+/- /B+
ЦТК-5	100.46	-0.04	9.02	4.05	290	265		0.99	30.08.11	9.30	3 000	0.01	BB-/ -- /B+
ЮТК 13 (CLN)	80.00	0.00	30.08	4.42	2 380	2,370	04.06.11	1.25	04.06.13	9.00	3 500	--	B/B1/ --
ЮТК, БО-1	102.25	-0.20	9.90	13.33	341	334	21.10.11	1.57	17.10.12	11.00	2 000	10.22	B/B1/ --
ЮТК, БО-4	103.14	0.17	10.44	-7.81	346	345		2.36	18.10.12	11.40	1 000	--	B/B1/ --
ЮТК-5	100.00	0.12	7.64	-41.03	194	175	04.06.10	0.32	30.05.12	7.55	2 000	0.30	B/B1/ --
Транспортные													
Rail 12	79.16	0.00	35.94	7.75	2 982	2,950		0.98	30.06.12	8.38	4 190	--	BBB/Baa1/BBB
ДВТГ-3	50.00	0.00	72.96	8.29	6 658	6,617		1.41	29.08.13	17.00	1 500	--	-- / -- / --
РЖД, БО-1	102.72	0.20	8.47	-8.49	139	141		2.52	05.12.12	9.40	15 000	161.58	BBB/Baa1/BBB
РЖД-06	99.92	-0.08	7.58	10.64	162	146		0.75	10.11.10	7.35	10 000	--	BBB/Baa1/BBB
РЖД-07	98.02	0.00	8.53	0.11	147	150		2.50	07.11.12	7.55	5 000	--	BBB/Baa1/BBB
РЖД-08	101.18	0.38	7.74	-29.84	139	131		1.36	06.07.11	8.50	20 000	36.42	BBB/Baa1/BBB
РЖД-09	101.94	-0.01	6.53	-4.53	85	67	21.05.10	0.28	13.11.13	13.50	15 000	104.60	BBB/Baa1/BBB
РЖД-10	121.16	-0.31	8.91	8.12	163	151		3.13	06.03.14	15.00	15 000	1 077.36	BBB/Baa1/BBB
РЖД-11	102.00	-0.18	6.78	53.98	109	90	28.05.10	0.30	18.11.15	13.50	15 000	19.70	BBB/Baa1/BBB
РЖД-12	111.43	-0.04	8.11	1.54	160	152	28.11.11	1.62	16.05.19	14.90	15 000	177.02	BBB/Baa1/BBB
РЖД-13	102.03	-0.02	--	--	--	--		--	06.03.14	13.88	15 000	208.15	BBB/Baa1/BBB
РЖД-16	108.20	-0.08	7.96	4.81	167	157	13.06.11	1.26	05.06.19	14.33	15 000	15.22	BBB/Baa1/BBB
РЖД-17	106.26	-0.06	--	--	--	--		--	16.07.18	0.00	15 000	4.26	BBB/Baa1/BBB
РЖД-18	107.00	-0.16	--	--	--	--		--	15.07.19	0.00	15 000	4.28	BBB/Baa1/BBB
РЖД-19	105.50	-2.25	9.62	164.83	326	317	27.07.11	1.38	08.07.24	13.50	10 000	0.00	BBB/Baa1/BBB
РЖД-23	100.00	--	9.20	--	162	158	05.02.15	4.12	16.01.25	9.00	15 000	15 000.00	BBB/Baa1/BBB
Трансаэро-1	101.74	0.08	14.74	-13.45	881	864	03.11.10	0.69	23.10.13	16.95	3 000	0.14	-- / -- / --
ТрансКонт-1	100.60	0.20	--	--	--	--		--	26.02.13	16.50	3 000	--	-- /Ba2/BB+
Усть-Луга-1	97.01	0.00	417.50	9 086.21	41 199	41,200		0.02	11.02.10	9.90	600	--	-- / -- / --
ЮТэйр-3	100.95	1.43	13.15	-193.68	713	698		0.82	14.12.10	14.00	2 000	14.74	-- / -- / --
Химические													
Акрон-2	103.61	-0.04	11.86	2.37	546	535	26.09.11	1.45	19.09.13	14.05	3 500	25.38	-- / -- /B+
Акрон-3	102.70	-1.80	12.83	94.67	607	602	25.05.12	2.00	20.11.13	13.85	3 500	154.15	-- / -- /B+
Каустик-02	98.92	0.47	20.97	-77.14	1 501	1,475		0.73	07.07.11	18.00	765	0.14	Withdrawn/ -- / --
КуйбАзот-2	94.11	0.11	15.46	-10.66	933	919		1.01	04.03.11	8.80	2 000	0.11	-- / -- / --
НКНХ-4	90.00	0.00	16.27	0.76	958	952		1.90	26.03.12	10.00	1 500	--	-- /B1/B
Полипласт-1	100.00	1.49	19.66	-470.87	1 393	1,373	25.06.10	0.38	21.06.11	19.00	1 000	0.45	-- / -- / --
САХО-1	101.79	0.99	14.46	-383.95	878	859	27.05.10	0.29	21.05.12	20.00	2 000	0.01	-- / -- / --
Сибур-1	100.00	0.00	10.73	0.03	373	372		2.40	01.11.12	10.47	1 500	--	-- /Ba2/BB
УХП	97.00	0.00	--	--	--	--		--	21.01.11	13.75	500	--	-- / -- / --
Энергетика													

Долговой инструмент	Цена	Изм. за день	Доходность	Изм. за день	Номинальный спрэд	Z спрэд	Дата oferty	Дюрация	Дата погашения	Ставка купона	Объем выпуска	Объем торгов	Кредитный рейтинг (S&P/Moody's/ Fitch)
	% от номинала	п.п.	%	б.п.	б.п.	б.п.		лет	%	млн.руб.	млн.руб.		
Атомэнергопром-2	100.95	0.15	--	--	--	--		3.93	15.02.14	11.50	30 000	--	BBB-/ -- / --
ГенерКомп-1	101.20	0.00	8.83	-2.57	309	290	01.07.10	0.38	21.06.11	12.00	2 000	--	-- / -- / --
ДГК-1	101.50	0.00	9.22	-0.35	308	294	18.03.11	1.02	08.03.13	10.50	5 000	--	-- / -- / --
ЕЭСК-2	100.00	0.00	8.80	0.47	320	308	12.04.10	0.17	05.04.12	8.74	1 000	--	-- / -- / --
Иркутскэнерго-1	99.52	0.00	17.56	1.14	1 185	1,166	03.06.10	0.33	28.11.13	15.50	5 000	--	Withdrawn/Withdrawn/ --
Ленэнерго-2	96.50	-0.50	10.83	30.67	416	414		1.86	27.01.12	8.54	3 000	--	-- / -- / --
Ленэнерго-3	95.50	0.68	10.61	-38.09	385	383		2.01	18.04.12	8.02	3 000	0.04	-- / -- / --
Мосэнерго, БО-2	102.22	-0.18	7.41	30.78	158	138		0.53	26.08.10	11.45	2 000	--	BB-/ -- / --
Мосэнерго-1	105.73	-0.34	8.77	22.83	237	227		1.44	13.09.11	12.50	5 000	--	BB-/ -- / --
Мосэнерго-2	97.50	-0.70	9.21	40.40	254	249	23.02.12	1.87	18.02.16	7.65	5 000	2.73	BB-/ -- / --
Мосэнерго-3	103.40	0.26	9.05	-10.98	199	200	07.12.12	2.49	28.11.14	10.25	5 000	37.22	BB-/ -- / --
МОЭК-1	98.50	-1.50	--	--	--	--		--	25.07.13	9.00	6 000	--	BB+/- / -- / BB+
МОЭСК-1	97.75	0.00	9.83	0.30	341	333		1.47	06.09.11	8.05	6 000	--	-- / Ba2/ --
МОЭСК-Лизинг	92.00	0.00	18.40	2.32	1 226	1,197		1.01	25.04.12	8.88	3 380	--	-- / -- / --
МРСК Урал-1 (Пермэнерго-1)	99.40	0.00	10.40	1.57	471	452	26.05.10	0.30	22.05.12	8.15	1 000	--	-- / -- / --
МРСК Юга-2	108.90	0.29	11.45	-21.29	510	496	01.09.11	1.35	26.08.14	17.50	6 000	11.08	-- / -- / --
ОГК 2-1	99.75	0.10	8.49	-26.30	273	254		0.40	01.07.10	7.70	5 000	23.78	-- / -- / --
ОГК 5, БО-1	102.00	0.12	7.96	-29.63	216	197		0.47	27.07.10	12.20	2 000	25.56	-- / -- / --
ОГК 5, БО-2	102.00	0.12	7.96	-29.41	216	197		0.47	27.07.10	12.20	2 000	117.83	-- / -- / --
ОГК 5-1	105.66	0.36	8.67	-24.86	223	214		1.49	29.09.11	12.25	5 000	--	-- / Ba3/ --
ОГК 6-1	99.89	0.01	8.16	-3.50	253	238	29.04.10	0.21	19.04.12	7.55	5 000	24.97	-- / -- / --
РусГидро-1	99.89	-0.10	8.34	7.85	200	192		1.34	29.06.11	8.10	5 000	2.48	BB+/Baa3/BB+
ТГК 10-1	100.00	0.00	7.71	-0.13	198	178		0.36	17.06.10	7.60	3 000	--	-- / -- / --
ТГК 10-2	99.00	0.00	--	--	--	--		--	06.02.13	9.75	5 000	--	-- / -- / --
ТГК 1-1	99.76	-0.20	10.10	194.64	453	449	18.03.10	0.11	11.03.14	7.75	4 000	0.22	-- / -- / --
ТГК 1-2	110.55	-0.07	9.06	3.47	275	265	11.07.11	1.31	01.07.14	16.99	5 000	--	-- / -- / --
ТГК 2-1	104.12	0.52	10.59	-100.63	475	456	07.09.10	0.53	30.08.11	18.00	4 000	--	-- / -- / B
ТГК 4-1	99.84	-0.14	8.20	47.32	250	231	09.06.10	0.33	31.05.12	7.60	5 000	--	-- / -- / --
ТГК 6-1	100.19	-0.03	8.47	38.24	294	297	26.02.10	0.05	21.02.12	12.00	2 000	0.04	-- / -- / --
ТГК 8-1	99.00	0.00	8.67	0.05	187	185		2.08	10.05.12	8.00	3 500	--	-- / -- / --
Тюменьэнерго-2	99.89	0.01	8.50	-5.49	290	280	02.04.10	0.15	29.03.12	7.70	2 700	113.98	-- / -- / --
ФСК-2	100.55	0.00	6.83	-1.28	109	90		0.38	22.06.10	8.25	7 000	--	BBB/Baa2/ --
ФСК-4	99.10	0.00	8.03	0.10	155	149		1.56	06.10.11	7.30	6 000	--	BBB/Baa2/ --
ЭнергоСтрой-1	100.00	0.00	12.32	-0.03	607	596		1.20	20.05.11	12.00	1 500	--	-- / -- / --
Якутскэнерго-2	100.56	0.00	10.89	-17.38	533	532	22.03.10	0.10	09.03.12	17.00	1 200	--	-- / -- / BB
Другие													
АСПЭК-1	101.00	0.00	6.39	-11.97	79	70		0.15	31.03.10	13.00	1 500	--	-- / -- / --
АЦБК-3	74.00	0.00	444.47	1 141.47	43 885	43,871	19.04.10	0.19	14.04.11	14.25	1 500	--	-- / -- / --
ВМК-1	100.00	0.00	16.62	-0.02	932	920		3.17	21.05.14	16.00	1 000	757.00	-- / -- / --
Газкон-1	0.01	0.00	--	--	--	--		--	22.04.11	0.00	30 000	--	-- / -- / --
Далур-1	99.05	0.00	15.61	0.49	954	937	14.02.11	0.92	05.02.13	14.00	520	--	-- / -- / --
Железобетон-1	95.00	0.00	23.95	5.95	1 813	1,793	30.08.10	0.52	27.05.11	12.00	1 000	--	-- / -- / --
Космос-1	97.00	0.00	27.52	7.03	2 179	2,159	01.07.10	0.36	16.06.11	17.00	2 000	--	-- / -- / --
ЛР-1	100.02	0.00	13.63	-0.02	682	676		2.10	17.07.12	13.75	500	--	-- / -- / --
МИК-1	99.75	0.00	19.07	15.36	1 352	1,357		0.07	01.03.10	15.00	500	--	-- / -- / --
РВК-1	104.30	0.00	--	--	--	--		--	21.07.11	19.00	1 750	--	-- / -- / BB-
Сенатор-1	94.99	0.00	40.45	20.79	3 477	3,459	01.06.10	0.29	18.05.12	18.00	1 000	--	-- / -- / --
ТАИФ-1	99.85	0.00	8.85	0.18	299	280		0.57	09.09.10	8.42	4 000	--	-- / -- / --
ТК Фин-2	100.00	0.00	12.98	0.09	659	648		1.41	05.09.11	12.60	1 000	1.00	-- / -- / --
Элис	95.00	0.00	33.79	4.09	2 766	2,750	31.03.11	1.00	20.09.12	18.50	500	--	-- / -- / --
ЮниТайл-1	99.15	0.00	21.23	1.06	1 549	1,530	25.06.10	0.38	22.06.11	18.00	1 500	--	-- / -- / --

\* в качестве ККД (ключевой кривой доходности) используется кривая доходности ОФЗ

## Доходность еврооблигаций

Долговой инструмент	Цена % от номинала	Изм. за день п.п.	Доходность к погашению / оферте		Изм. за день б.п.	Дюрация лет	Спрэд к суверенной кривой доходности		Спрэд к КО США		Дата погашения	Ставка купона %	Объем выпуска млн.	Кредитный рейтинг (S&P/Moody's/Fitch)
			б.п.	%			Номинальный	Z-спрэд	Номинальный	Z-спрэд				
<b>Внешние российские суверенные долговые обяз.</b>														
МинФин-VII	100.60	-0.08	2.49	5.87	1.22	251	-156	201	219	14.05.11	3.000	1 750 USD	-- / -- / --	
Россия 10	101.35	-0.04	-1.28	3.48	0.14	--	--	--	--	31.03.10	8.250	313 USD	BBB/Baa1/BBB	
Россия 18	140.63	-0.33	5.04	3.77	6.16	--	--	218	184	24.07.18	11.000	3 466 USD	BBB/Baa1/BBB	
Россия 28	172.91	-0.80	6.10	4.80	9.73	--	--	230	200	24.06.28	12.750	2 500 USD	BBB/Baa1/BBB	
Россия 30	112.61	-0.26	5.40	3.86	5.89	--	--	264	210	31.03.30	7.500	17 296 USD	BBB/Baa1/BBB	
<b>Российские корпоративные еврооблигации</b>														
Алроса 14	105.57	-0.05	7.46	1.15	3.94	432	251	555	545	17.11.14	8.875	500 USD	Withdrawn/Ba3/ --	
Вымпелком 10	100.12	-0.03	-13.53	-363.78	0.01	--	--	--	--	11.02.10	8.000	300 USD	BB+/Ba2/ --	
Вымпелком 11	107.16	-0.12	3.98	6.65	1.59	357	-27	333	363	22.10.11	8.375	300 USD	BB+/Ba2/ --	
Вымпелком 13	106.08	-0.10	6.26	3.36	2.84	439	157	495	499	30.04.13	8.375	1 000 USD	BB+/Ba2/ --	
Вымпелком 16	104.23	-0.09	7.39	1.74	4.98	305	226	497	478	23.05.16	8.250	600 USD	BB+/Ba2/ --	
Вымпелком 18	108.06	-0.04	7.78	0.61	5.92	242	249	501	462	30.04.18	9.125	1 000 USD	BB+/Ba2/ --	
Газпром 10	103.46	-0.02	2.21	0.97	0.63	--	--	121	172	27.09.10	7.800	1 000 EUR	BBB/Baa1/BBB	
Газпром 12	102.55	0.01	3.59	-0.51	2.71	--	--	172	206	09.12.12	4.560	1 000 EUR	BBB/Baa1/BBB	
Газпром 13 (4.505%)	104.27	0.14	1.79	-8.85	1.57	140	-253	115	118	22.07.13	4.505	442 USD	BBB/Baa1/BBB	
Газпром 13 (5.625%)	102.89	-0.19	3.89	10.95	1.69	337	-49	320	317	22.07.13	5.625	157 USD	BBB/Baa1/BBB	
Газпром 13 (7.343%)	105.76	-0.16	5.34	5.08	2.83	349	66	404	409	11.04.13	7.343	400 USD	BBB/Baa1/BBB	
Газпром 13 (7.51%)	106.37	-0.05	5.47	1.41	3.13	327	72	400	405	31.07.13	7.510	500 USD	BBB/Baa1/BBB	
Газпром 13 (9.625%)	111.89	-0.23	5.36	7.44	2.65	373	71	416	419	01.03.13	9.625	1 750 USD	BBB/Baa1/BBB	
Газпром 14 (10.5%)	115.62	-0.39	6.24	9.84	3.44	369	140	461	452	25.03.14	10.500	800 USD	BBB/Baa1/BBB	
Газпром 14 (5.03%)	102.53	-0.13	4.33	3.58	3.60	--	--	217	235	25.02.14	5.030	780 EUR	BBB/Baa1/BBB	
Газпром 14 (5.364%)	102.51	-0.08	4.75	1.90	4.25	--	--	241	257	31.10.14	5.364	700 EUR	BBB/Baa1/BBB	
Газпром 14 (8.125%)	108.59	-0.19	5.91	4.64	3.86	286	100	405	401	31.07.14	8.125	1 250 USD	BBB/Baa1/BBB	
Газпром 15 (5.875%)	102.40	-0.08	5.34	1.79	4.55	--	--	292	301	01.06.15	5.875	1 000 EUR	BBB/Baa1/BBB	
Газпром 15 (8.125%)	112.50	-0.02	5.21	0.36	4.33	--	--	285	298	04.02.15	8.125	850 EUR	BBB/Baa1/BBB	
Газпром 16	99.38	-0.23	6.32	4.22	5.56	130	112	368	345	22.11.16	6.212	1 350 USD	BBB/Baa1/BBB	
Газпром 17 (5.136%)	97.67	-0.09	5.54	1.55	5.85	--	--	281	279	22.03.17	5.136	500 EUR	BBB/Baa1/BBB	
Газпром 17 (5.44%)	98.47	0.44	5.69	-7.32	6.41	--	--	284	282	02.11.17	5.440	500 EUR	BBB/Baa1/BBB	
Газпром 18 (6.605%)	102.50	-0.10	6.20	1.54	6.10	--	--	342	331	13.02.18	6.605	1 200 EUR	BBB/Baa1/BBB	
Газпром 18 (8.146%)	107.43	-0.35	6.94	5.44	6.06	176	164	411	375	11.04.18	8.146	1 100 USD	BBB/Baa1/BBB	
Газпром 19 (9.25%)	113.61	-0.38	2.87	15.65	2.02	196	-155	202	232	23.04.19	9.250	2 250 USD	BBB/Baa1/BBB	
Газпром 20	103.73	-0.34	6.01	10.37	3.22	371	107	450	385	01.02.20	7.201	798 USD	BBB+/ -- /BBB+	
Газпром 22	92.25	-0.56	7.50	7.53	8.14	187	195	389	369	07.03.22	6.510	1 300 USD	BBB/Baa1/BBB	
Газпром 34	111.49	-0.34	5.53	8.34	3.59	281	66	382	375	28.04.34	8.625	1 200 USD	BBB/Baa1/BBB	
Газпром 37	93.41	-0.28	7.88	2.64	11.35	154	-124	388	362	16.08.37	7.288	1 250 USD	BBB/Baa1/BBB	
Евраз 13	102.63	-0.23	7.92	8.02	2.80	611	324	664	667	24.04.13	8.875	1 300 USD	B+/B2/B+	
Евраз 15	99.55	-0.32	8.35	7.12	4.60	444	327	608	594	10.11.15	8.250	750 USD	B+/B2/B+	
Евраз 18	103.67	-0.44	8.86	7.34	5.78	359	358	614	573	24.04.18	9.500	700 USD	B+/B2/B+	
Еврохим 12	102.05	-0.27	6.81	13.56	1.94	600	241	601	633	21.03.12	7.875	300 USD	BB/ -- /BB	
Казаньоргсинтез 11	88.25	-0.38	17.39	30.16	1.59	1 699	1 314	1 675	1 705	30.10.11	9.250	200 USD	Withdrawn/ -- /C	
Комтех 11	10.00	0.00	317.35	66.21	1.10	31 752	31 333	31 693	31 706	19.06.11	10.000	150 USD	Withdrawn/ -- /-	
КузБасРазрезУголь 10	99.94	-0.06	9.12	14.54	0.43	1 006	584	898	898	12.07.10	9.000	200 USD	-- /B3/ --	
Лукойл 14	103.89	-0.06	5.43	1.36	4.11	209	47	343	339	05.11.14	6.375	900 USD	BBB-/Baa2/BBB-	
Лукойл 17	99.89	-0.11	6.37	1.89	5.91	100	112	361	333	07.06.17	6.356	500 USD	BBB-/Baa2/BBB-	
Лукойл 19	101.78	-0.26	6.99	3.74	7.05	169	158	380	348	05.11.19	7.250	600 USD	BBB-/Baa2/BBB-	
Лукойл 22	95.56	-0.13	7.20	1.67	8.41	150	165	356	337	07.06.22	6.656	500 USD	BBB-/Baa2/BBB-	
МТС 10	103.85	-0.11	2.62	13.56	0.66	330	-98	239	243	14.10.10	8.375	400 USD	BB/Ba2/BB+	
МТС 12	105.96	-0.33	4.79	16.62	1.86	407	44	402	441	28.01.12	8.000	400 USD	BB/Ba2/BB+	
НКНХ 12	106.30	0.10	8.09	-6.99	1.54	774	383	746	768	20.04.12	12.000	101 USD	-- /B1/B	
НКНХ 15	88.13	-0.03	18.50	4.48	1.33	1 800	1 441	1 796	1 819	22.12.15	8.500	200 USD	-- /B1/B	
НМТП 12	100.71	-0.20	6.65	9.53	2.11	564	220	575	605	17.05.12	7.000	300 USD	BB+/Ba1/ --	
Распадская 12	101.68	-0.16	6.69	7.46	2.11	567	223	579	608	22.05.12	7.500	300 USD	-- /B1/B+	
Рольф 11	94.26	0.01	17.82	0.29	1.27	1 778	1 372	1 731	1 751	30.06.11	13.000	150 USD	CC/Caa3/ --	
Северсталь 13	104.86	-0.25	8.11	8.02	3.03	603	338	670	672	29.07.13	9.750	1 250 USD	BB-/Ba3/B+	
Северсталь 14	104.06	-0.26	8.08	7.33	3.49	547	323	642	632	19.04.14	9.250	375 USD	BB-/Ba3/B+	
Синек 15	99.47	-0.22	7.94	10.06	2.30	670	343	693	718	03.08.15	7.700	250 USD	-- /Ba1/BBB-	
Система 11	105.64	-0.42	2.93	40.61	0.95	327	-92	257	267	28.01.11	8.875	350 USD	BB/B1/BB-	
ТМК 11	104.86	-0.11	6.48	7.02	1.40	629	233	592	616	29.07.11	10.000	600 USD	B/B1/ --	
ТНК-ВР 12	103.66	-0.11	4.30	5.15	1.97	344	-11	348	381	20.03.12	6.125	500 USD	BB+/Baa2/BBB-	
ТНК-ВР 17	99.31	-0.09	6.75	1.64	5.64	164	152	408	377	20.03.17	6.625	800 USD	BB+/Baa2/BBB-	
ТНК-ВР 11	104.21	-0.12	3.84	7.82	1.39	367	-29	329	353	18.07.11	6.875	500 USD	BB+/Baa2/BBB-	
ТНК-ВР 13	106.22	-0.10	5.29	3.41	2.75	353	62	403	409	13.03.13	7.500	600 USD	BB+/Baa2/BBB-	
ТНК-ВР 15 (6.25%)	100.44	-0.33	6.24	7.92	4.37	261	124	410	409	02.02.15	6.250	500 USD	-- / -- / --	
ТНК-ВР 16	104.77	-0.04	6.58	0.71	5.24	193	142	406	388	18.07.16	7.500	1 000 USD	BB+/Baa2/BBB-	
ТНК-ВР 18	104.42	-0.72	7.15	11.47	6.00	189	185	434	397	13.03.18	7.875	1 100 USD	BB+/Baa2/BBB-	
ТНК-ВР 20 (7.25%)	99.35	-0.37	7.48	5.51	7.27	211	205	420	393	02.02.20	7.250	500 USD	-- / -- / --	
Транснефть 12 (5.381%)	103.30	0.19	3.89	-8.25	2.23	--	--	220	257	27.06.12	5.381	700 EUR	BBB/Baa1/ --	
Транснефть 12 (6.103%)	104.20	-0.07	4.23	2.83	2.24	306	-26	326	354	27.06.12	6.103	500 USD	BBB/Baa1/ --	
Транснефть 13	108.07	-0.10	5.15	2.81	3.14	293	40	367	372	07.08.13	7.700	600 USD	BBB/Baa1/ --	
Транснефть 14	101.29	-0.06	5.31	1.61	3.61	256	45	359	355	05.03.14	5.670	1 300 USD	BBB/Baa1/ --	

Долговой инструмент	Цена % от номинала	Изм. за день п.п.	Доходность к погашению / оферте %	Изм. за день б.п.	Дюрация лет	Спрэд к суверенной кривой доходности		Спрэд к КО США		Дата погашения	Ставка купона %	Объем выпуска млн.	Кредитный рейтинг (S&P/Moody's/Fitch)
						Номинальный б.п.	Z-спрэд б.п.	Номинальный б.п.	Z-спрэд б.п.				
Транснефть 18	115.75	-0.12	6.28	1.63	6.36	118	96	334	303	07.08.18	8.700	1 050 USD	BBB/Baa1/--
Российские банковские еврооблигации													
Абсолют Банк 10	101.02	-0.01	1.89	-5.73	0.14	316	-111	184	183	30.03.10	9.125	175 USD	--/Ba3/BB+
АК Барс Банк 11	101.84	0.12	7.79	-9.39	1.30	772	370	727	748	20.06.11	9.250	300 USD	--/Ba3/BB
Ак Барс Банк 12	103.25	-0.02	9.11	0.65	2.48	767	452	800	811	03.12.12	10.250	225 USD	--/Ba3/BB
АльфаБанк 12	101.53	-0.01	7.48	0.60	2.19	638	300	654	680	25.06.12	8.200	500 USD	B+/Ba1/BB-
АльфаБанк 13	103.07	-0.07	6.89	5.13	1.32	679	279	636	658	24.06.13	9.250	400 USD	B+/Ba1/BB-
Банк Москвы 10	103.77	-0.05	2.57	4.48	0.78	310	-115	229	235	26.11.10	7.375	300 USD	--/Baa1/BBB-
Банк Москвы 13	105.58	-0.37	5.44	12.08	2.92	348	74	409	414	13.05.13	7.335	500 USD	--/Baa1/BBB-
Банк Союз 10	99.50	0.00	33.24	955.26	0.02	3 091	3 024	3 323	--	16.02.10	9.375	125 USD	B-/Withdrawn/-
ВТБ 11	105.69	-0.03	3.95	1.24	1.57	356	-29	331	361	12.10.11	7.500	450 USD	BBB/Baa1/BBB
ВТБ 11 (8.25%)	104.68	0.06	4.65	-5.25	1.31	--	--	333	382	30.06.11	8.250	1 000 EUR	BBB/Baa1/BBB
ВТБ 12	103.16	0.05	5.34	-2.06	2.50	388	76	423	439	31.10.12	6.609	1 200 USD	BBB/Baa1/BBB
ВТБ 16	99.68	0.00	4.58	-0.34	0.98	--	--	340	394	15.02.16	4.250	500 EUR	BBB/Baa1/BBB
ВТБ 18	101.02	-0.29	6.52	9.79	2.97	451	181	514	520	29.05.18	6.875	2 000 USD	BBB/Baa1/BBB
ВТБ 35	96.13	-0.15	7.12	3.51	4.61	321	208	486	481	30.06.35	6.250	1 000 USD	BBB/Baa1/BBB
ГазпромБанк 11	105.00	0.40	4.12	-30.67	1.29	405	2.94	360	381	15.06.11	7.970	300 USD	B+/Ba1/--
ГазпромБанк 13	105.01	-0.20	6.27	6.22	3.04	419	155	486	491	28.06.13	7.933	500 USD	BB/Baa3/--
ГазпромБанк 15	98.73	-0.06	6.77	1.35	4.68	278	170	447	437	23.09.15	6.500	1 000 USD	BB+/Ba1/--
Кредит Европа 10	100.88	0.00	2.50	-7.52	0.18	374	-50	244	244	13.04.10	7.500	250 USD	--/Ba3/--
МДМ Банк 11	103.41	0.06	7.23	-5.01	1.38	706	309	667	691	21.07.11	9.750	200 USD	B/Ba3/B+
МежПромБанк 10 (9%)	99.19	0.00	10.87	1.19	0.40	--	--	1 008	1 045	06.07.10	9.000	200 EUR	BB-/B1/B
МежПромБанк 10 (9.5%)	100.00	0.00	9.26	-6.12	0.01	651	626	926	925	12.02.10	9.500	150 USD	BB-/B1/B
Номос 12	102.31	0.00	8.32	-0.10	2.55	680	371	717	728	17.12.12	9.250	200 USD	--/Ba3/B+
Промсвязьбанк 10	102.46	0.00	4.62	-1.62	0.63	532	104	440	443	04.10.10	8.500	200 USD	B/Ba2/B+
Промсвязьбанк 11	104.04	-0.04	6.20	2.33	1.58	580	195	555	585	20.10.11	8.750	225 USD	B/Ba2/B+
Промсвязьбанк 12 II	102.19	0.11	8.54	-5.44	2.07	757	409	766	793	23.05.12	9.625	200 USD	CCC+/Ba3/B-
Промсвязьбанк 13 II	106.90	-0.07	5.66	3.97	1.36	552	154	512	535	15.07.13	10.750	150 USD	B+/Ba2/B+
Промсвязьбанк 15 II	107.99	-0.20	11.01	4.95	3.98	783	603	909	888	27.05.15	12.750	200 USD	--/Ba3/--
Ренессанс 10	98.00	0.00	14.80	3.59	0.40	1 577	1 159	1 467	1 467	27.06.10	9.500	300 USD	B-/B3/CCC
Ренессанс 11	98.50	0.00	13.42	0.30	1.06	1 363	946	1 301	1 314	01.04.11	12.000	225 USD	B/--/CCC
РСХБ 10	104.00	-0.03	1.85	2.22	0.79	237	-188	156	163	29.11.10	6.875	350 USD	--/Baa1/BBB
РСХБ 13	106.68	-0.11	4.93	3.29	2.94	296	23	357	363	16.05.13	7.175	700 USD	--/Baa1/BBB
РСХБ 14	106.99	-0.12	5.14	3.10	3.51	250	31	347	347	14.01.14	7.125	750 USD	--/Baa1/BBB
РСХБ 14 II	112.80	-0.27	5.64	6.41	3.70	278	75	386	381	11.06.14	9.000	1 000 USD	--/Baa1/BBB+
РСХБ 17	98.44	-0.72	6.57	12.75	5.84	122	133	383	354	15.05.17	6.299	1 250 USD	--/Baa1/BBB
РСХБ 18	106.00	-0.53	6.79	8.08	6.27	172	148	389	356	29.05.18	7.750	1 000 USD	--/Baa1/BBB
Рус.Стандарт 10 (7.5%)	99.23	0.02	8.70	-3.33	0.64	939	512	848	851	07.10.10	7.500	500 USD	B+/Ba3/B+
Рус.Стандарт 10 (8.485%)	100.51	0.05	7.09	-14.17	0.39	808	388	697	697	29.06.10	8.485	400 USD	B+/Ba3/B+
Рус.Стандарт 11	98.45	-0.04	9.96	3.46	1.18	1 004	594	950	967	05.05.11	8.625	350 USD	B+/Ba3/B+
Сбербанк 11	105.23	-0.03	2.86	1.04	1.68	235	-141	218	251	14.11.11	5.930	750 USD	--/Baa1/BBB
Сбербанк 13	106.57	0.05	4.30	-1.67	2.97	230	-41	293	299	15.05.13	6.480	500 USD	--/Baa1/BBB
Сбербанк 13 (6.468%)	106.54	0.05	4.38	-1.85	3.10	222	-36	293	299	02.07.13	6.468	500 USD	--/Baa1/BBB
Татфондбанк 10	100.50	0.00	7.28	-9.15	0.22	851	428	720	--	26.04.10	9.750	200 USD	--/B2/--
Татфондбанк 12	100.28	0.11	--	--	--	--	--	--	--	08.02.12	12.000	225 USD	--/B2/--
Транскапитал 10	100.75	0.00	6.02	-3.14	0.25	717	302	594	593	10.05.10	9.125	175 USD	--/B1/--
ТрансКредитБанк 10	101.10	0.08	2.85	-34.12	0.27	398	-15	276	275	16.05.10	7.000	400 USD	BB/Ba1/--
ТрансКредитБанк 11	104.81	0.01	5.32	-1.29	1.32	523	122	480	501	25.06.11	9.000	350 USD	BB/Ba1/--
УРСА Банк 10 (7%)	100.75	0.00	4.11	-2.57	0.28	--	--	348	371	21.05.10	7.000	400 EUR	--/Ba3/B+
УРСА Банк 11 (12.0%)	107.80	-0.05	7.49	2.37	1.74	692	318	678	712	30.12.11	12.000	130 USD	--/Ba3/B+
УРСА Банк 11 (8.3%)	102.75	0.00	6.59	-0.27	1.71	--	--	510	555	16.11.11	8.300	300 EUR	--/Ba3/B+
ХКФБ 10	101.00	0.00	3.66	-25.95	0.17	493	66	359	--	11.04.10	9.500	200 USD	B+/Ba3/--
ХКФБ 11 (11%)	102.23	-0.59	9.20	45.68	1.29	915	512	869	890	20.06.11	11.000	500 USD	B+/Ba3/--
ХКФБ 11 (11.75%)	101.48	0.01	8.70	-3.16	0.48	959	530	855	854	11.08.11	11.750	450 USD	B+/Ba3/--
CLN													
ОАК 10	99.54	-0.05	11.08	13.70	0.41	1 205	783	1 095	1 095	08.07.10	10.000	200 USD	--/--/--

## Календарь

Дата	Событие	Влияние на ликвидность, млн руб.
05.02.2010	Выплата купона по облигациям Банк Москвы-2	585.9
	Выплата купона по облигациям КрайинвестБ-1	41.1
08.02.2010	Оферта на выкуп по облигации МОРЕ-П-1	1 002.6
	Выплата купона по облигациям ЛУКОЙЛ, БО-01	332.9
	Выплата купона по облигациям ЛУКОЙЛ, БО-02	332.9
	Выплата купона по облигациям ЛУКОЙЛ, БО-03	332.9
	Выплата купона по облигациям ЛУКОЙЛ, БО-04	332.9
09.02.2010	Выплата купона по облигациям ЛУКОЙЛ, БО-05	332.9
	Оферта на выкуп по облигации ЛСР-Групп-2	5 000.0
	Выплата купона по облигациям ВТБ 24-2	578.4
	Выплата купона по облигациям ГАЗФин-1	448.8
	Выплата купона и погашение облигаций ПКБ-1	220.9
	Выплата купона по облигациям МКБ-6	159.6
10.02.2010	Выплата купона по облигациям Мой Банк-3	112.2
	Выплата купона по облигациям Далур-1	36.3
	Выплата купона по облигациям Ивановская обл-34-1	10.6
	Выплата купона и погашение облигаций Газпром-04	5 205.0
	Выплата купона по облигациям ОФЗ 46020	4 022.9
	Выплата купона по облигациям РусСтанд-6	448.7
	Выплата купона по облигациям ОФЗ 25063	309.2
	Выплата купона по облигациям ТГК 10-2	243.1
	Выплата купона по облигациям Белгор.обл.-3	41.8
	Оферта на выкуп по облигации МОЭК-1	6 020.7
11.02.2010	Выплата купона и погашение облигаций Усть-Луга-1	614.8
	Выплата купона по облигациям Трансмаш-2	339.1
	Выплата купона по облигациям Красноярский край-4	296.0
	Выплата купона и погашение облигаций РТК-Лизинг-5	262.5
	Выплата купона по облигациям Микоян-2	184.5
	Выплата купона по облигациям ВТБ-Лизинг-1	150.3
	Выплата купона по облигациям СибТел-8	97.2
	Выплата купона по облигациям Самар.обл.-3	85.3
Выплата купона по облигациям Якутия-6	19.9	

## Планируемые выпуски

Время размещения	Выпуск	Срок обращения, лет	Объем, млн руб.
2010	АБСОЛЮТ БАНК, 3	3	5 000.0
2010	АБСОЛЮТ БАНК, 4	5	5 000.0
2010	Авангард АКБ, 3	3	1 500.0
2010	АВТОВАЗ, БО-10	1	1 000.0
2010	АВТОВАЗ, БО-5	1	1 000.0
2010	АВТОВАЗ, БО-6	1	1 000.0
2010	АВТОВАЗ, БО-7	1	1 000.0
2010	АВТОВАЗ, БО-8	1	1 000.0
2010	АВТОВАЗ, БО-9	1	1 000.0
2010	АК БАРС БАНК, 5	5	5 000.0
2010	АК БАРС БАНК, 6	5	5 000.0
2010	Амурметалл, 4	5	1 500.0
2010	Амурметалл, 5	5	3 000.0
2010	Амурметалл, 6	5	2 000.0
2010	Аптечная сеть 36.6, БО-01	0	1 000.0
2010	БАЛТИНВЕСТБАНК, 2	5	1 500.0
2010	Банк Возрождение, БО-1	3	3 000.0
2010	Банк Возрождение, БО-2	3	3 000.0
2010	Банк Возрождение, БО-3	3	5 000.0
2010	Банк Возрождение, БО-4	3	5 000.0
2010	БАНК УРАЛСИБ, 1	3	5 000.0
2010	БАНК УРАЛСИБ, 2	5	5 000.0
2010	Братск,	1	350.0
2010	ВБД ПП, БО-1	3	3 000.0
2010	ВБД ПП, БО-2	3	3 000.0
2010	ВБД ПП, БО-3	3	3 000.0
2010	ВБД ПП, БО-4	3	3 000.0
2010	ВБД ПП, БО-5	3	3 000.0
2010	ВБД ПП, БО-6	3	5 000.0
2010	ВБД ПП, БО-7	3	5 000.0
2010	ВБД ПП, БО-8	3	5 000.0
2010	Внешэкономбанк, 2	1	2 000.0
2010	Внешэкономбанк, 3	1	2 000.0
2010	Внешэкономбанк, 4	1	2 000.0
2010	Внешэкономбанк, 5	1	2 000.0
2010	ВТБ-Лизинг Финанс, 10	7	5 000.0
2010	ВТБ-Лизинг Финанс, 8	7	5 000.0
2010	ВТБ-Лизинг Финанс, 9	7	5 000.0
2010	ВымпелКом-Инвест, 4	5	10 000.0
2010	ВымпелКом-Инвест, 5	5	10 000.0
2010	ГАЗЭКС-Финанс, 2	7	2 500.0
2010	Газэнергосеть, БО-1	2	1 500.0
2010	Город Балашиха Московской области, 25001	1	400.0
2010	Группа Разгуляй, БО-10	1	2 000.0
2010	Группа Разгуляй, БО-12	1	1 000.0
2010	Группа Разгуляй, БО-13	1	1 000.0
2010	Группа Разгуляй, БО-15	1	500.0
2010	Группа Разгуляй, БО-8	1	2 000.0
2010	Группа Разгуляй, БО-9	1	2 000.0
2010	Далькомбанк, 1	4	950.0
2010	Далькомбанк, 2	4	2 000.0
2010	Дальневосточная генерирующая компания, 2	4	5 000.0
2010	Дальсвязь, БО-1	2	1 000.0
2010	Дальсвязь, БО-2	2	1 000.0
2010	Дальсвязь, БО-3	2	1 000.0
2010	Дальсвязь, БО-4	2	1 500.0
2010	ЕвроХим, 1	7	10 000.0
2010	ЕвроХим, 2	7	5 000.0
2010	ЕвроХим, 3	7	5 000.0
2010	ИнтерПрогресс-Финанс, 1	5	500.0
2010	ИРКУТ, БО-1	2	5 000.0
2010	ИРКУТ, БО-2	2	7 500.0
2010	ИРКУТ, БО-3	2	10 000.0
2010	КАМАЗ, 1	4	10 000.0
2010	КИТ Финанс Инвест, 1	2	500.0
2010	КИТ Финанс Инвест, 2	2	500.0
2010	Компания Музей, 1	4	1 000.0
2010	КРЕДИТ ЕВРОПА БАНК, 4	2	3 000.0
2010	КРЕДИТ ЕВРОПА БАНК, 5	2	5 000.0
2010	Ладыя Ривер, 1	4	1 000.0
2010	Лизинговая компания УРАЛСИБ, 6	2	2 000.0
2010	Лизинговая компания УРАЛСИБ, 7	2	2 000.0
2010	Лизинговая компания УРАЛСИБ, 8	2	3 000.0
2010	ЛОКО-Банк(ЗАО), 3	2	3 000.0
2010	ЛОКО-Банк(ЗАО), 4	2	1 500.0
2010	Лукойл, БО-10	2	5 000.0
2010	Лукойл, БО-11	2	5 000.0
2010	Лукойл, БО-12	2	5 000.0
2010	Лукойл, БО-13	2	5 000.0
2010	Лукойл, БО-14	2	5 000.0
2010	Лукойл, БО-15	2	5 000.0
2010	Лукойл, БО-16	2	5 000.0
2010	Лукойл, БО-17	2	5 000.0
2010	Лукойл, БО-8	2	5 000.0
2010	Лукойл, БО-9	2	5 000.0
2010	Марийский нефтеперерабатывающий завод (НПЗ), 1	2	2 500.0
2010	МДМ-Банк, БО-2	2	5 000.0
2010	МДМ-Банк, БО-3	2	5 000.0
2010	Мечел, 10	8	5 000.0
2010	Мечел, 11	9	5 000.0
2010	Мечел, 12	9	5 000.0
2010	Мечел, 6	7	5 000.0
2010	Мечел, 7	7	5 000.0
2010	Мечел, 8	9	5 000.0
2010	Мечел, 9	6	5 000.0
2010	Мечел, БО-10	1	2 000.0

Время размещения	Выпуск	Срок обращения, лет	Объем, млн руб.
2010	Мечел, БО-11	1	3 000.0
2010	Мечел, БО-12	1	3 000.0
2010	Мечел, БО-13	1	3 000.0
2010	Мечел, БО-14	1	3 000.0
2010	Мечел, БО-15	1	3 000.0
2010	Мечел, БО-2	2	5 000.0
2010	Мечел, БО-3	1	1 000.0
2010	Мечел, БО-4	1	1 000.0
2010	Мечел, БО-5	1	1 000.0
2010	Мечел, БО-6	1	2 000.0
2010	Мечел, БО-7	1	2 000.0
2010	Мечел, БО-8	1	2 000.0
2010	Мечел, БО-9	1	2 000.0
2010	ММК, БО-3	2	5 000.0
2010	ММК, БО-4	2	5 000.0
2010	ММК, БО-5	2	8 000.0
2010	Мой Банк, 4	4	5 000.0
2010	Мой Банк, 5	4	5 000.0
2010	Мосэнерго, БО-1	1	1 000.0
2010	Мосэнерго, БО-3	1	2 000.0
2010	НОВАТЭК, БО-1	2	10 000.0
2010	НОВАТЭК, БО-2	2	10 000.0
2010	НОВАТЭК, БО-3	2	5 000.0
2010	НОВАТЭК, БО-4	2	5 000.0
2010	Новолипецкий металлургический комбинат, БО-2	2	5 000.0
2010	Новолипецкий металлургический комбинат, БО-3	2	5 000.0
2010	Новолипецкий металлургический комбинат, БО-4	2	5 000.0
2010	Новолипецкий металлургический комбинат, БО-6	2	10 000.0
2010	Новолипецкий металлургический комбинат, БО-7	2	10 000.0
2010	НОМОС-БАНК, 12	6	5 000.0
2010	НОМОС-БАНК, 13	6	5 000.0
2010	ООО Дикая Орхидея, 1	2	1 000.0
2010	ООО ИНК, 2	2	3 000.0
2010	ООО ИНК, 3	2	3 000.0
2010	ООО ИНК, 4	2	5 000.0
2010	ООО ИНК, 5	2	5 000.0
2010	Патэрсон-Инвест, 2	2	1 500.0
2010	Первое коллекторское бюро, 2	2	1 000.0
2010	Первое коллекторское бюро, 3	2	1 000.0
2010	Первое коллекторское бюро, 4	2	1 000.0
2010	Первое коллекторское бюро, 5	2	1 000.0
2010	Первое коллекторское бюро, 6	2	1 000.0
2010	Полиметалл, 2	0	5 000.0
2010	Райффайзенбанк, 7	4	5 000.0
2010	Райффайзенбанк, 8	4	5 000.0
2010	Райффайзенбанк, 9	4	10 000.0
2010	РБК ИС, БО-1	0	1 000.0
2010	РБК ИС, БО-2	1	1 000.0
2010	РБК ИС, БО-3	0	1 000.0
2010	РБК ИС, БО-6	0	2 000.0
2010	РБК ИС, БО-7	0	2 000.0
2010	РБК ИС, БО-8	0	2 000.0
2010	РЖД, 20	0	20 000.0
2010	РЖД, 21	0	10 000.0
2010	РЖД, 22	0	10 000.0
2010	РЖД, 23	0	15 000.0
2010	РЖД, 24	0	15 000.0
2010	РЖД, 25	0	15 000.0
2010	РЖД, 26	0	15 000.0
2010	РЖД, БО-2	2	15 000.0
2010	РЖД, БО-3	2	15 000.0
2010	РЖД, БО-4	2	15 000.0
2010	РЖД, БО-5	2	10 000.0
2010	РЖД, БО-6	2	10 000.0
2010	РЖД, БО-7	2	10 000.0
2010	РЖД, БО-8	2	10 000.0
2010	РКК Энергия-Финанс, 1	2	2 400.0
2010	Росбанк, 11 (А6)	4	5 000.0
2010	Росбанк, 6 (А1)	2	5 000.0
2010	Росбанк, 7 (А2)	2	5 000.0
2010	Росбанк, 9 (А4)	3	5 000.0
2010	Росбанк, БО-1	2	5 000.0
2010	Росбанк, БО-2	2	5 000.0
2010	Россельхозбанк, 10	9	5 000.0
2010	Россельхозбанк, 11	9	5 000.0
2010	Россия, 25072	3	45 000.0
2010	РТК-ЛИЗИНГ, 6	3	3 000.0
2010	РУСАЛ Братск, 1	4	10 000.0
2010	РУСАЛ Братск, 2	4	10 000.0
2010	РУСАЛ Братск, 3	6	10 000.0
2010	РУСАЛ Братск, 4	6	10 000.0
2010	РУСАЛ Братск, 5	9	10 000.0
2010	РУСАЛ Братск, 6	9	10 000.0
2010	Русский Международный Банк, 2	2	1 500.0
2010	Русь-Банк, 4	4	3 000.0
2010	Северо-Западный Телеком, БО-1	2	1 000.0
2010	Северо-Западный Телеком, БО-2	2	1 000.0
2010	Северо-Западный Телеком, БО-3	2	1 000.0
2010	Северо-Западный Телеком, БО-4	2	1 000.0
2010	Северсталь, БО-2	2	10 000.0
2010	Северсталь, БО-3	2	10 000.0
2010	Северсталь, БО-4	2	5 000.0
2010	Северсталь, БО-5	2	5 000.0
2010	Сибирская Аграрная компания,	0	0.00
2010	Сибирьтелеком, БО-1	2	2 000.0
2010	Сибирьтелеком, БО-2	2	1 000.0
2010	Сибирьтелеком, БО-3	1	1 000.0
2010	СОЛЛЕРС, БО-1	1	1 000.0
2010	СОЛЛЕРС, БО-2	1	1 000.0

Время размещения	Выпуск	Срок обращения, лет	Объем, млн руб.
2010	СОЛЛЕРС, БО-3	1	1 000.0
2010	СОЛЛЕРС, БО-4	1	1 000.0
2010	СОЛЛЕРС, БО-5	1	1 000.0
2010	Сумотори, 1	2	50.0
2010	Татфондбанк, 6	2	2 000.0
2010	ТрансКредитБанк, 5	2	3 000.0
2010	ТрансКредитБанк, 6	3	4 000.0
2010	Тройка Инвест, 10 (USD05)	2	20.0
2010	Тройка Инвест, 3	2	500.0
2010	Тройка Инвест, 4	2	500.0
2010	Тройка Инвест, 5	2	500.0
2010	Тройка Инвест, 6 (USD01)	2	20.0
2010	Тройка Инвест, 7 (USD01)	2	20.0
2010	Тройка Инвест, 8 (USD03)	2	20.0
2010	Тройка Инвест, 9 (USD04)	2	20.0
2010	УБРиР, 1	2	2 000.0
2010	Уралсвязьинформ, БО-10	2	1 000.0
2010	Уралсвязьинформ, БО-2	2	1 000.0
2010	Уралсвязьинформ, БО-3	2	1 000.0
2010	Уралсвязьинформ, БО-4	2	1 000.0
2010	Уралсвязьинформ, БО-5	2	1 000.0
2010	Уралсвязьинформ, БО-6	2	1 000.0
2010	Уралсвязьинформ, БО-7	2	1 000.0
2010	Уралсвязьинформ, БО-8	2	1 000.0
2010	Уралсвязьинформ, БО-9	2	1 000.0
2010	Центртелеком, БО-1	2	2 000.0
2010	Центртелеком, БО-2	2	2 000.0
2010	Центртелеком, БО-3	2	2 000.0
2010	Центртелеком, БО-4	2	1 000.0
2010	Центртелеком, БО-5	2	1 000.0
2010	Центртелеком, БО-6	2	1 000.0
2010	Центртелеком, БО-7	2	1 000.0
2010	Энел ОГК-5, БО-3	2	2 000.0
2010	Энел ОГК-5, БО-4	2	2 000.0
2010	ЮТК, БО-2	2	2 000.0
2010	ЮТК, БО-3	2	2 000.0
2010	ЮТК, БО-5	2	1 000.0
2010	ЮТК, БО-6	2	1 000.0
2010	ЮТК, БО-7	2	1 000.0

## Ключевые доходности рублевых облигаций

### Уровень доходности на кривой ОФЗ

Дюрация	Текущая	1 мес. назад	6 мес. назад	Инструмент	Погашение	Доходность	Дюрация
1 год	6.24%	7.03%	9.94%	ОФЗ 26198	02.11.2012	7.11%	2.58
2 года	6.72%	7.49%	10.98%	ОФЗ 46017	03.08.2016	7.79%	4.83
3 года	7.20%	7.79%	11.58%	ОФЗ 46018	24.11.2021	8.03%	7.30
4 года	7.52%	8.16%	12.01%	ОФЗ 46020	06.02.2036	8.27%	11.0
5 лет	7.73%	8.52%	12.21%				
6 лет	7.89%	8.74%	12.13%				
7 лет	7.99%	8.84%	12.06%				
8 лет	8.06%	8.86%	11.99%				
9 лет	8.10%	8.83%	11.93%				
10 лет	8.13%	8.79%	11.87%				
11 лет	8.16%	8.77%	11.82%				

### Уровень доходности на московской кривой

Дюрация	Текущая	1 мес. назад	6 мес. назад	Инструмент	Погашение	Доходность	Дюрация
1 год	6.53%	6.06%	5.82%	Мос-45	27.06.2012	7.96%	2.21
2 года	6.71%	6.13%	6.34%	Мос-44	24.06.2015	8.76%	4.43
3 года	6.82%	6.33%	6.51%	Мос-49	14.06.2017	8.50%	5.65
4 года	6.89%	6.55%	6.56%				
5 лет	6.73%	6.72%	6.56%				
6 лет	6.52%	6.87%	6.55%				
7 лет	6.46%	6.98%	6.57%				
8 лет	6.63%	7.08%	6.52%				
9 лет	7.10%	7.17%	7.23%				

© 2010 ООО «Ренессанс Капитал – Финансовый Консультант» (далее «РК»). Все права защищены. Настоящая публикация носит исключительно информационный характер и не является предложением о продаже или попыткой со стороны РК купить или продать какие-либо ценные бумаги, на которые в публикации может содержаться ссылка, или предоставить какие-либо инвестиционные рекомендации или услуги. Такие предложения могут быть сделаны исключительно в соответствии с применимым законодательством. Прошлая доходность не является показателем доходности инвестиций в будущем. Настоящая публикация основана на информации, которую мы считаем надежной, однако мы не утверждаем, что все приведенные сведения абсолютно точны. Мы не несем ответственности за использование клиентами информации, содержащейся в настоящей публикации, а также за операции с ценными бумагами, упоминающимися в ней. Мы не берем на себя обязательство регулярно обновлять информацию, которая содержится в настоящей публикации или исправлять возможные неточности. РК и его аффилированные лица, директора, партнеры и сотрудники, в том числе лица, участвующие в подготовке и выпуске этого материала, имеют право покупать и продавать упоминающиеся в материале ценные бумаги и производные инструменты от них. На ценные бумаги номинированные в иностранной валюте могут оказывать влияние обменные курсы валют, изменение которых может вызвать снижение стоимости инвестиций в эти активы. Инвестирование в российские ценные бумаги несет значительный риск и инвесторы должны проводить собственное исследование надежности эмитентов.

## Раскрытие информации

### Подтверждение аналитиков и отказ от ответственности

Настоящий отчет подготовлен аналитиком (ами), чье имя (чьи имена) указано (ы) на титульном листе настоящего отчета с целью предоставления справочной информации о компании или компаниях (собираетельно «Компания») и ценных бумаг, являющихся предметами настоящего отчета. Каждый аналитик подтверждает, что все позиции, изложенные в настоящем отчете в отношении какой-либо ценной бумаги или эмитента, точно отражают личные взгляды этого аналитика касательно любого анализируемого эмитента/ценной бумаги.

Любые рекомендации или мнения, представленные в настоящем отчете, являются суждением на момент публикации настоящего отчета. Настоящий отчет был подготовлен независимо от Компании, и любые рекомендации и мнения, представленные в настоящем отчете, отражают исключительно точку зрения аналитика. При всей осторожности, соблюдаемой для обеспечения точности изложенных фактов, справедливости и корректности представленных рекомендаций и мнений, ни один из аналитиков, Компания, ее директора и сотрудники не устанавливали подлинность содержания настоящего отчета и, соответственно, ни один из аналитиков, Компания, ее директора и сотрудники не несут какой-либо ответственности за содержание настоящего отчета, в связи с чем информация, представленная в настоящем отчете, не может считаться точной, справедливой и полной.

Ни одно лицо не несет какой-либо ответственности за какие-либо потери, возникшие в результате какого-либо использования настоящего отчета или его содержания, либо возникшие в какой-либо связи с настоящим отчетом. Каждый аналитик и/или связанные с ними лица мог предпринять действия в соответствии либо использовать информацию, содержащуюся в настоящем отчете, а также результаты аналитической работы, на основании которых составлен настоящий отчет, до его публикации. Информация, представленная в настоящем документе, не может служить основанием для принятия инвестиционных решений любым его получателем или иным лицом в отношении ценных бумаг Компании. Настоящий отчет не является оценкой стоимости бизнеса Компании, ее активов либо ценных бумаг для целей, предусмотренных законодательством Российской Федерации и иных стран СНГ в сфере деятельности по оценке стоимости.

Каждый аналитик подтверждает, что никакая часть полученного вознаграждения не была, не является и не будет связана прямо или косвенно с определенной рекомендацией (ями) или мнением (ями), представленными в данном отчете. Вознаграждение аналитикам определяется в зависимости от деятельности и услуг, направленных на обеспечение выгоды инвесторам, являющимся клиентами Renaissance Securities (Cyprus) Limited, RenCap Securities, Inc., Renaissance Capital Limited, а также дочерних компаний («Фирма»). Как и все сотрудники Фирмы, аналитики получают вознаграждение в зависимости от рентабельности деятельности Фирмы, которая включает выручку от ведения прочих видов деятельности подразделениями Фирмы.

Каждый аналитик, аффилированные компании либо иные лица являются или могут являться членами группы андеррайтеров в отношении предлагаемых к продаже ценных бумаг Компании. Каждый аналитик имеет право в будущем участвовать в публичном выпуске ценных бумаг Компании.